

PRESIDENCIA

OFICIO: 082/PRES/2024

Ángel R. Cabada, Ver. a 23 de octubre de 2024

Asunto. - Entrega de Programas Anuales de Trabajo, tercer trimestre 2024

DIP. ADRIANA ESTHER MARTÍNEZ SÁNCHEZ
PRESIDENTA DE LA MESA DIRECTIVA
H. CONGRESO DEL ESTADO DE VERACRUZ DE IGNACIO DE LA LLAVE.

ATT'N: LIC. TOMÁS ANTONIO BUSTOS MENDOZA.
SECRETARIO DE FISCALIZACIÓN.

Con fundamento en los Art. 197,200,201, de la Ley Orgánica del Municipio libre, el motivo de la presente es remitir a su área, la entrega en formato PDF, de **los Programas Anuales de Trabajo 2024**, correspondiente al **tercer trimestre** del H. Ayuntamiento de Ángel R. Cabada, Veracruz, mismos que se enlistan posteriormente, para los fines a los que haya lugar.

Se realiza la entrega de los Programas Anuales de Trabajo, correspondientes al tercer trimestre periodo 2024, mismos que se enlistan a continuación.

1. Coordinación de Catastro Municipal.
2. Coordinación de Archivo.
3. Coordinación de Bares y Cantinas.
4. Coordinación de Mercados.
5. Coordinación de Panteones Municipal.
6. Coordinación de Transito Municipal.
7. Coordinación de Cultura.
8. Dirección de Seguridad Pública Municipal.
9. Coordinación de Comercio.
10. Dirección de Obras Públicas.
11. Dirección de Desarrollo Urbano.
12. Unidad de Transparencia.
13. Coordinación de Educación.
14. Coordinación de Alumbrado Público.
15. Coordinación de Juventud y Equidad de Genero.
16. Coordinación de Fomento Agropecuario.
17. Oficialía Mayor.
18. Coordinación de Ecología y Medio Ambiente.
19. Coordinación de Protección Civil.
20. Coordinación de Parque Vehicular y Maquinaria.
21. Coordinación de Limpia Pública.
22. Coordinación de Parques y Jardines.
23. Dirección de Servicios Públicos Municipales.
24. Coordinación de Protección Animal.
25. Coordinación de Adquisiciones.
26. Coordinación de Eventos Especiales.



27. Trabajo Social DIF Municipal.
28. Procuraduría de Protección de niños, niñas y adolescentes del Sistema DIF Municipal.
29. Dirección de DIF Municipal.
30. Coordinación de Turismo.
31. Órgano Interno de Control.
32. Tesorería.

Sin otro particular, agradezco su atención quedando a sus órdenes para cualquier duda que llegara a surgir.



H. AYUNTAMIENTO
CONSTITUCIONAL
ÁNGEL R. CABADA, VER.
2022-2025

PRESIDENCIA

ATENTAMENTE
JULIO CESAR GARCÍA MACHUCHO.
PRESIDENTE CONSTITUCIONAL
DEL H. AYUNTAMIENTO DE ÁNGEL R. CABADA, VER.



BIENESTAR PARA TODOS
H. Ayuntamiento Ángel R. Cabada 2022-2025



H. AYUTAMIENTO DE ÁNGEL R. CABADA, VER.
PROGRAMA OPERATIVO ANUAL 2024
CALENDARIZACIÓN PARA EL REPORTE DEL POA 2024

OBJETIVO DEL PROGRAMA: CONSERVAR, ADMINISTRAR Y ACTUALIZAR LA INFORMACION CATASTRAL, APLICANDO LA NORMATIVIDAD ESTABLECIDA POR LA DIRECCION GENERAL DE CATASTRO Y EVALUACION

ACTIVIDADES QUE INTEGRAN EL PROGRAMA OPERATIVO ANUAL:

N° ACTIVIDADES	SUBPROGRAMAS	METAS		ENE	FEB	MAR	ABR	MAY	JUN	JUL	AGO	SEP	OCT	NOV	DIC	AVANCE TOTAL
		U. MEDIDA	CANTIDAD													
1	DIGITALIZAR LA CARTOGRAFIA CATASTRAL DE SU MUNICIPIO.	PREDIO	2,970		245	320	320	320	320	240	320	320	320	245		2,970
					8.25%	10.77%	10.77%	10.77%	10.77%	8.08%	10.77%	10.77%	10.77%	8.25%		100.00%
	ACTIVIDADES REALIZADAS.				98	82	54	40	59	43	72	50				498
	PORCENTAJE REAL.				3.29%	2.76%	1.81%	1.34%	1.98%	1.44%	2.42%	1.68%				16.76%
2	ACTUALIZAR LOS PLANOS GENERALES Y REGIONALES DE LAS LOCALIDADES URBANAS, ASI COMO SUS CODIGOS DE CALLE.		6													6
	ACTIVIDADES REALIZADAS.				1	1	2	1	1	1	2	1				10
	PORCENTAJE REAL.				16.66%	16.66%	33.32%	16.66%	16.66%	adici onal	adicio nal	adicio nal				100%
3	INVESTIGAR DATOS DE INFRAESTRUCTURA Y EQUIPAMIENTO URBANO DE LOCALIDADES URBANAS.	LOCALIDAD	20			3	4	3		2	3	3	2			20
						15.00%	20.00%	15.00%		10.00%	15.00%	15.00%	10.00%			100.00%
	ACTIVIDADES REALIZADAS.				1	1	2	1	1	1	2	1				10
	PORCENTAJE REAL.				5%	5%	10%	5%	5%	5%	10%	5%				50%
4	REALIZAR INVESTIGACIONES DE LOS VALORES COMERCIALES DE SUELO URBANO Y SUBURBANO EN OPERACIONES DE OFERTA Y VENTA DE MERCADO ABIERTO.	LOCALIDAD	2			1		1								2
						50.00%		50.00%								
	ACTIVIDADES REALIZADAS.					0	1	1	1	0	1	1				5
	PORCENTAJE REAL.					0%	50%	50%	adici onal							100%
5	REALIZAR INVESTIGACIONES DE LOS VALORES COMERCIALES DE SUELO RURAL EN OPERACIONES DE OFERTA Y VENTA DE MERCADO ABIERTO	LOCALIDAD	4		1		1			1		1				4
					25.00%		25.00%			25.00%		25.00%				100.00%



BIENESTAR PARA TODOS
H. Ayuntamiento Angel R. Cabada 2022-2025



	ACTIVIDADES REALIZADAS.				0		1	1	1	0	1	1				5
	PORCENTAJE REAL.				0%		25%	25%	25%	0%	25%	adici onal				100%
6	CONSERVAR Y ACTUALIZAR EL PADRON CATASTRAL DE SU MUNICIPIO	PREDIO	1,133		113	114	114	115	115	110	114	114	112	11 2		1,133
					9.97%	10.06%	10.06 %	10.1 5%	10.1 5%	9.7 1%	11.92 %	10.0 6%	9.8 9%	9.8 %		100.00%
	ACTIVIDADES REALIZADAS.				265	88	38	32	18	37	99	50				362
	PORCENTAJE REAL.				23.38%	7.76	3.35%	2.82 %	1.59 %	3.2 6%	8.73 %	4.41 %				31.95%
7	REPORTAR LA EXPEDICION DE SERVICIOS CATASTRALES RALIZADOS POR LA OFICINA DE CATASTRO MUNICIPAL	DOCUMENT O	535	40	46	46	46	46	46	41	46	46	46	46	40	535
					7.48%	8.60%	8.60%	8.60%	8.60 %	7.6 6%	8.60	8.60	8.6 0	8.6 0	7.48%	100.00%
	ACTIVIDADES REALIZADAS.			58	61	103	63	66	100	40	51	67				609
	PORCENTAJE REAL.			10.84%	11.40%	19.25%	11.17 %	12.3 %	18.7 %	7.4 7%	7.53 %	12.5 2%				100%
8	ACTUALIZACION POR MODIFICACIONES FISICAS A LA CARTOGRAFIA CATASTRAL	PREDIO	1,000	60	117	117	117	117	117	60	117	117	118	60		1,000
					6.00%	11.70%	11.70 %	11.7 0%	11.7 0%	6.0 0%	11.70 %	11.7 0%	11. 80 %	6.0 0%		100.00%
	ACTIVIDADES REALIZADAS.			5	5	5	7	6	5	4	3					40
	PORCENTAJE REAL.				0.5%	0.5%	0.5%	0.7 %	0.6%	0.5 %	.04%	.03 %				4%
		Total	5670												Total realiza do	1,457

INDICADORES DE MEDICIÓN	RANGO DE PORCENTAJE
DEFICIENTE	0 %- 50%
REGULAR	51% - 79%
SATISFACTORIO	80% - 100%

29.60% CALIFICACIÓN DEL 1° TRIMESTRE

ELABORO

TEC. ISAAC ADRIAN VERA POXTAN
AUXILIAR DE CATASTRO.

AUTORIZO

C.ORLANDO RASCON NARANJO
COORDINADOR DE CATASTRO

H. AYUNTAMIENTO
ÁNGEL R. CABADA
2022-2025
COORDINACIÓN
DE CATASTRO

REVISO

L.D. ERIKA ISELA MEDINA CAMACHO
TITULAR DEL ÓRGANO INTERNO DE CONTROL.



H. AYUNTAMIENTO
CONSTITUCIONAL
ÁNGEL R. CABADA, VER.
2022-2025

CONTROLORIA

ANEXO 1: Programa Anual de Trabajo Coordinación De Archivo 2024 H. Ayuntamiento de Ángel R. Cabada, Ver.



Fecha de elaboración : 15/01/2024

N°	ACTIVIDADES	UNIDAD DE MEDIDA	CANTIDAD TOTAL	Ene	Feb	Marzo	Abril	Mayo	Junio	Julio	Ago	Sept	Oct	Nov	Dic	AVANCE TOTAL
1	GESTION DEL ESPACIO SOLICITADO PARA LA UBICACIÓN DEL ARCHIVO DEL H. AYUNTAMIENTO	ASISTENCIA A INVITACIONES	1	1												1
	INDICADORES DE MEDICIÓN POR ACTIVIDAD			0							1					
	EVALUACIÓN POR MEDIO DE PORCENTAJE DEL 0% AL 100%	%									100%					100.00%
2	SOLICITAR AL PERSONAL RESPONSABLE DE ARCHIVO DE TRAMITE,EVIDENCIA DE LOS AVANCES EN GESTION DOCUMENTAL DEL H. AYUNTAMIENTO	ACTIVIDAD	4			1			1			1			1	0
	INDICADORES DE MEDICIÓN POR ACTIVIDAD					0			0			0				
	EVALUACIÓN POR MEDIO DE PORCENTAJE DEL 0% AL 100%	%														0.00%
3	ORDENAR, ORGANIZAR DOCUMENTOS EN LOS ANAQUELES DEL H. AYUNTAMIENTO	ACTIVIDAD	12	1	1	1	1	1	1	1	1	1	1	1	1	9
	INDICADORES DE MEDICIÓN POR ACTIVIDAD			1	1	1	1	1	1	1	1	1				
	EVALUACIÓN POR MEDIO DE PORCENTAJE DEL 0% AL 100%	%		8.33%	8.33%	8.33%	8.33%	8.33%	8.33%	8.33%	8.33%	8.33%				25.00%
4	LIMPIAR DOCUMENTACION Y PROTEJERLA DE CUALQUIER DAÑO DEL H. AYUNTAMIENTO	ACTIVIDAD	6	1		1		1		1		1		1		5
	INDICADORES DE MEDICIÓN POR ACTIVIDAD			1		1		1		1		1				
	EVALUACIÓN POR MEDIO DE PORCENTAJE DEL 0% AL 100%	%		17%		17%		17%		17%		17%				83.33%
5	DIGITALIZACION DE DOCUMENTOS DEL H. AYUNTAMIENTO	ACTIVIDAD	4			1			1			1			1	1
	INDICADORES DE MEDICIÓN POR ACTIVIDAD					0			0			1				
	EVALUACIÓN POR MEDIO DE PORCENTAJE DEL 0% AL 100%	%														25.00%
6	GESTION DE MATERIAL E INSUMOS PARA EL AREA DE ARCHIVO	ACTIVIDAD	4	1			1			1			1		1	4
	INDICADORES DE MEDICIÓN POR ACTIVIDAD			1			1			1			1			
	EVALUACIÓN POR MEDIO DE PORCENTAJE DEL 0% AL 100%	%		25%			25%			25%			25%			100.00%

7	REORGANIZAR DOCUMENTOS DE ACUERDO A LA NORMATIVIDAD DEL H. AYUNTAMIENTO	ACTIVIDAD	4		1		1		1		1		1		3	
INDICADORES DE MEDICIÓN POR ACTIVIDAD					1		1		1							
EVALUACIÓN POR MEDIO DE PORCENTAJE DEL 0% AL 100%		%			25%		25%		25%						75.00%	
TOTAL EN EL PERIODO			35												TOTAL REALIZADO EN EL 1° PERIODO	23



TITULAR DEL ÓRGANO INTERNO DE CONTROL

L.D. ERIKA ISELA MEDINA CAMACHO

REVISO Y VALIDO



H. AYUNTAMIENTO
CONSTITUCIONAL
ANGEL R. CABADA, VER.
2022-2025
CONTRALORÍA

INDICADORES DE RANGO DE MEDICIÓN PORCENTAJE

DEFICIENTE	0% - 50%
REGULAR	51% - 79%
SATISFACTORIO	80% - 100%

85% calificación en su tercer trimestre

Formula de medición

100% / (numero total de actividades) X (actividades realizadas) = Resultado total %




COORDINADOR DE ARCHIVO

C. MARLEN VIDAL OLIVARES

REALIZO

H. AYUNTAMIENTO
CONSTITUCIONAL
ANGEL R. CABADA, VER.
2022 - 2025
ARCHIVO MUNICIPAL



ANEXO 1: PAT COORDINACIÓN DE BARES Y CANTINAS del deperido 2024 H. Ayuntamiento de Ángel R.

Cabada, Ver.



Fecha de modificación: 04/10/2024

N°	ACTIVIDADES	UNIDAD DE MEDIDA	CANTIDAD TOTAL	Ene	Feb	Marzo	Abril	Mayo	Junio	Julio	Ago	Sept	Oct	Nov	Dic	AVANCE TOTAL
1	RECAUDACION DE PAGOS	TALONARIOS , BOLETOS DE RECAUDACION	70	5	5	5	7	8	5	5	5	5	5	5	10	50
	INDICADORES DE MEDICIÓN POR ACTIVIDAD			5	5	5	5	10	5	5	5	5				
	EVALUACIÓN POR MEDIO DE PORCENTAJE DEL 0% AL 100%	%		7.14%	7.14%	7.14%	7.14%	14.28%	7.14%	7.14%	7.14%	7.14%				71.40%
2	VERIFICACION DE COMERCIOS FIJOS Y DE BARES Y CANTINAS	VISITAS A LOS ESTABLECIMIENTOS	160	10	10	10	10	40	10	10	10	10	10	10	20	98
	INDICADORES DE MEDICIÓN POR ACTIVIDAD			2	3	3	10	40	10	10	10	10				
	EVALUACIÓN POR MEDIO DE PORCENTAJE DEL 0% AL 100%	%		1.25%	1.87%	1.87%	6.25%	25.00%	6.25%	6.25%	6.25%	6.25%				61.24%
3	MANTENIMIENTO DEL MERCADO	MANTENIMIENTO	1	0	0	0	0	1	0	0	0	0	0	0	0	1
	INDICADORES DE MEDICIÓN POR ACTIVIDAD			1												
	EVALUACIÓN POR MEDIO DE PORCENTAJE DEL 0% AL 100%	%		100%												100%
4	ACTOS CIVICOS	ACTIVIDADES	48	4	4	4	4	4	4	4	4	4	4	4	4	36
	INDICADORES DE MEDICIÓN POR ACTIVIDAD			4	4	4	4	4	4	4	4	4				
	EVALUACIÓN POR MEDIO DE PORCENTAJE DEL 0% AL 100%	%		8.33%	8.33%	8.33%	8.33%	8.33%	8.33%	8.33%	8.33%	8.33%				75.00%
5	APOYO FIESTAS TITULARES	ACTIVIDADES	2	0	0	0	1	1	0	0	0	0	0	0	0	2
	INDICADORES DE MEDICIÓN POR ACTIVIDAD						1	1								
	EVALUACIÓN POR MEDIO DE PORCENTAJE DEL 0% AL 100%	%					50.00%	50.00%								100.00%

TOTAL	153
-------	-----

TOTAL EJECUTADO AL 3° TRIMESTRE	184
---------------------------------	-----

L.D. ERIKA ISELA MEDINA CAMACHO
TITULAR DEL ÓRGANO INTERNO DE CONTROL

REVISO Y VALIDO

H. AYUNTAMIENTO CONSTITUCIONAL ANGEL R. CABADA, VER. 2022-2025

CONTRALORÍA

DEFICIENTE	0% - 50%
REGULAR	51% - 79%
SATISFACTORIO	80% - 100%

88% de cumplimiento en el primer periodo

Formula de medición $100\% / (\text{numero total de actividades}) \times (\text{actividades reales realizadas}) = \text{Resultado total \%}$

JORGE VIDAL CARBAJAL

COORDINADOR DE MERCADOS, BARES CANTINAS.

REALIZO



ANEXO 1: PAT COORDINACIÓN DE MERCADOS del deperíodo 2024 H.
Ayuntamiento de Ángel R. Cabada, Ver.



de modificación: 04/10/2024

N°	ACTIVIDADES	UNIDAD DE MEDIDA	CANTIDAD TOTAL	Julio	Ago	Sept	Oct	Nov	Dic	AVANCE TOTAL	
1	CEDULAS DE ASIGNACION DE LOCAL COMERCIAL EN MERCADOS	CEDULAS	13	3	3	3	2	1	1	9	
	INDICADORES DE MEDICIÓN POR ACTIVIDAD			3	3	3					
	EVALUACIÓN POR MEDIO DE PORCENTAJE DEL 0% AL 100%	%		23.07%	23.07%	23.07%				69.21%	
2	SUPERVISION DEL MERCADO MUNICIPAL	REPORTE	45	0	0	0	15	15	15	0	
	INDICADORES DE MEDICIÓN POR ACTIVIDAD										
	EVALUACIÓN POR MEDIO DE PORCENTAJE DEL 0% AL 100%	%		0.00%	0.00%	0.00%				0.00%	
3	MANTENIMIENTO DEL MERCADO	MANTENIMIENTO	1	0	0	0	0	0	1	0	
	INDICADORES DE MEDICIÓN POR ACTIVIDAD										
	EVALUACIÓN POR MEDIO DE PORCENTAJE DEL 0% AL 100%	%								100%	
4	ACTOS CIVICOS	ACTIVIDADES	24	4	4	4	4	4	4	12	
	INDICADORES DE MEDICIÓN POR ACTIVIDAD			4	4	4					
	EVALUACIÓN POR MEDIO DE PORCENTAJE DEL 0% AL 100%	%		16.66%	16.66%	16.66%				50.00%	
5	APOYO FIESTAS TITULARES	ACTIVIDADES	2	0	0	0	0	0	0	2	
	INDICADORES DE MEDICIÓN POR ACTIVIDAD										
	EVALUACIÓN POR MEDIO DE PORCENTAJE DEL 0% AL 100%	%								100.00%	
TOTAL			85								
										TOTAL EJECUTADO AL 3° TRIMESTRE	23



H. AYUNTAMIENTO CONSTITUCIONAL
ANGEL R. CABADA, VER.
2022-2025

CONTRALORÍA

[Signature]
L.D. ERIKA ISELA-MEDINA CAMACHO
TITULAR DEL ÓRGANO INTERNO DE CONTROL

REVISO Y VALIDO

[Signature]
C. MATILDE FRANCO ESPEJO

COORDINADOR DE MERCADOS

REALIZO

INDICADORES DE MEDICIÓN	RANGO DE PORCENTAJE
DEFICIENTE	0% - 50%
REGULAR	51% - 79%
SATISFACTORIO	80% - 100%

100% calificación en su tercer trimestre



Fecha de elaboración : 17/01/2024

3º TRIMESTRE / 2024

N°	ACTIVIDADES	UNIDAD DE MEDIDA	CANTIDAD TOTAL	CANTIDAD												AVANCE TOTAL		
				Ene	Feb	Marzo	Abril	Mayo	Junio	Julio	Ago	Sept	Oct	Nov	Dic			
1	LIMPIEZA DE LOS DOS PANTEONES CABECERA MUNICIPAL	ACTIVIDADES	20	2	2	2	2	2	2	2	2	2	2	2	2	2	2	
	INDICADORES DE MEDICIÓN POR ACTIVIDAD			2	2	0	1	0	1	2	2	2						12
	EVALUACIÓN POR MEDIO DE PORCENTAJE DEL 0% AL 100% %			10%	10%	0%	5.00%	0%	5.00%	10%	10%	10%						60.00%
2	CONTROL DE MALESAS DE LOS DOS PANTEONES CABECERA MUNICIPAL	ACTIVIDADES	6	2	0	0	0	2	0	0	0	0	0	2	0			
	INDICADORES DE MEDICIÓN POR ACTIVIDAD			2	1	0	0	1	0	1	1	0						6
	EVALUACIÓN POR MEDIO DE PORCENTAJE DEL 0% AL 100% %			33.33%	16.66%	0%	0%	16.66%	0%	16.66%	16.66%	0%						100.00%
3	ESTABLECER UNA PROTOCALIZACIÓN SOBRE COMO OFRECER LOS SERVICIOS A LA CIUDADANIA	cursos	1	0	0	0	0	0	0	0	0	1	0	0	0	0		
	INDICADORES DE MEDICIÓN POR ACTIVIDAD			0	0	0	0	0	0	0	0	0	0					0
	EVALUACIÓN POR MEDIO DE PORCENTAJE DEL 0% AL 100% %			0%	0%	0%	0%	0%	0%	0%	0%	0%	0%					0.00%
4	MANTENIMIENTO DE PINTURA DE LA FACHADA DE LOS DOS PANTEONES CABECERA MUNICIPAL	PROGRAMA	4	0	0	2	0	1	0	0	0	0	0	0	1	0		
	INDICADORES DE MEDICIÓN POR ACTIVIDAD			0	0	1	1	0	0	0	0	0	0					2
	EVALUACIÓN POR MEDIO DE PORCENTAJE DEL 0% AL 100% %			0%	0%	25%	25%	0%	0%	0%	0%	0%	0%					50.00%
5	REHABILITACION DE FOSAS Y ESPACIOS PARA NUEVAS APERTURAS	SERVICIO	72	6	6	6	6	6	6	6	6	6	6	6	6	6		
	INDICADORES DE MEDICIÓN POR ACTIVIDAD			0	2	2	6	7	6	7	9	3						42
	EVALUACIÓN POR MEDIO DE PORCENTAJE DEL 0% AL 100% %			0%	2.77%	2.77%	8.33%	9.72%	8.33%	9.72%	12.50%	4.16%						58.33%
6	PERMISOS DE INHUMACION	PROGRAMA	120	10	10	10	10	10	10	10	10	10	10	10	10	10		
	INDICADORES DE MEDICIÓN POR ACTIVIDAD			11	9	8	6	7	6	6	3	4						60
	EVALUACIÓN POR MEDIO DE PORCENTAJE DEL 0% AL 100% %			9.16%	7.50%	6.66%	5.00%	5.83%	5.00%	5.00%	2.50%	3.33%						50.00%
7	ASISTIR A LOS ACTOS CIVICOS Y REUNIONES O CAPACITACIONES QUE SE REALICEN POR EL H. AYUNTAMIENTO.	PROGRAMA	48	4	4	4	4	4	4	4	4	4	4	4	4	4		
	INDICADORES DE MEDICIÓN POR ACTIVIDAD			4	4	4	4	4	4	4	4	4	4					36
	EVALUACIÓN POR MEDIO DE PORCENTAJE DEL 0% AL 100% %			8.33%	8.33%	8.33%	8.33%	8.33%	8.33%	8.33%	8.33%	8.33%	8.33%					75.00%
			TOTAL	271													TOTAL	158



H. AYUNTAMIENTO CONSTITUCIONAL
ANGEL R. CABADA, VER.
2022-2025


CONTRALORÍA



ERIKA ISELA MEDINA CAMACHO
TITULAR DEL ÓRGANO INTERNO DE CONTROL
REVISO Y VALIDO

INDICADORES DE MEDICIÓN	RANGO DE PORCENTAJE	
DEFICIENTE	0% - 50%	
REGULAR	51% - 79%	75.96% DE CUMPLIMIENTO EN SU TERCER TRIMESTRE
SATISFACTORIO	80% - 100%	

$$100\% / (\text{numero total de actividades}) \times (\text{actividades reales realizadas}) = \text{Resultado total } \%$$



C. OLIVER LOPEZ CARMONA
COORDINADORA DE PANTEONES MUNICIPAL
REALIZO



H. AYUNTAMIENTO CONSTITUCIONAL
ANGEL R. CABADA, VER.
2022 - 2025
ENCARGADO DE PANTEÓN

7	OPERATIVO: DIA DE MUERTOS	OPERATIVOS	5/ANUAL	0	0	0	0	0	0	0	0	0	0	5	0	
	INDICADORES DE MEDICIÓN POR ACTIVIDAD															
	EVALUACIÓN POR MEDIO DE PORCENTAJE DEL 0% AL 100%	%														
8	OPERATIVO: DESFILES ESCOLARES	OPERATIVOS	4/ANUAL	0	0	1	0	1	0	0	0	1	0	1	0	3
	INDICADORES DE MEDICIÓN POR ACTIVIDAD					1						2				
	EVALUACIÓN POR MEDIO DE PORCENTAJE DEL 0% AL 100%	%				25%						50%				75%
9	OPERATIVO: GUADALUPE REYES	OPERATIVOS	2/ANUAL	0	0	0	0	0	0	0	0	0	0	0	2	
	INDICADORES DE MEDICIÓN POR ACTIVIDAD															
	EVALUACIÓN POR MEDIO DE PORCENTAJE DEL 0% AL 100%	%														
10	HOJA DE NO INTERVENCION EN UN ACCIDENTE	ACCIONES	22/ANUAL	2	0	8	0	0	4	0	0	5	0	0	3	13
	INDICADORES DE MEDICIÓN POR ACTIVIDAD					1	6	2	1	1		1	1			
	EVALUACIÓN POR MEDIO DE PORCENTAJE DEL 0% AL 100%	%				4.54%	27.27%	9.09%	4.54%	4.54%		4.54%	4.54%			59.06%
11	MANTENIMIENTO DE SEMAFOROS	MANTENIMIENTO	2/ANUAL	0	0	1	0	0	0	0	0	1	0	0	0	0
	INDICADORES DE MEDICIÓN POR ACTIVIDAD					0										
	EVALUACIÓN POR MEDIO DE PORCENTAJE DEL 0% AL 100%	%				0										0.00%
12	ACUERDO CONCILIATORIO EN LOS HECHOS DE UN ACCIDENTE	ACUERDOS	11/ANUAL	1	0	1	0	2	0	4	1	0	0	0	2	8
	INDICADORES DE MEDICIÓN POR ACTIVIDAD					1	1	1	1	2	1					
	EVALUACIÓN POR MEDIO DE PORCENTAJE DEL 0% AL 100%	%				9.09%	9.09%	0.00%	9.09%	9.09%	18.18%	9.09%				63.63%
13	ACUERDO REPARATORIO EN LOS HECHOS DE UN ACCIDENTE	ACUERDOS	33/ANUAL	3	4	1	3	2	6	2	4	1	0	3	4	24
	INDICADORES DE MEDICIÓN POR ACTIVIDAD					2	2		1	4	4	9	2			
	EVALUACIÓN POR MEDIO DE PORCENTAJE DEL 0% AL 100%	%				6.06%	6.06%		3.03%	12.12%	12.12%	27.27%	6.06%			72.72%
14	ACTA ADMINISTRATIVA	ACTAS	6/ANUAL	0	1	0	0	1	0	2	0	1	0	1	0	0

	INDICADORES DE MEDICIÓN POR ACTIVIDAD				0				0	0		0					
	EVALUACIÓN POR MEDIO DE PORCENTAJE DEL 0% AL 100%	%			0.00%				0.00%	0.00%		0.00%				0.00%	
15	REPORTES DE ACCIDENTES TERRESTRES I.N.E.G.I.	REPORTES	35/ANUAL	5	3	4	6	2	2	0	3	2	5	2	1	35	
	INDICADORES DE MEDICIÓN POR ACTIVIDAD			8	5	7	3	3	7	2	10	3					
	EVALUACIÓN POR MEDIO DE PORCENTAJE DEL 0% AL 100%	%		22.85%	14.28%	20%	8.57%	8.57%	20%	5.71%	ADICIONAL	ADICIONAL				100.00%	
16	BOLETAS DE INFRACCIÓN	BOLETAS	205/ANUAL	10	15	18	10	20	10	22	10	14	26	10	30	147	
	INDICADORES DE MEDICIÓN POR ACTIVIDAD			2	17	18	21	19	23	14	18	15					
	EVALUACIÓN POR MEDIO DE PORCENTAJE DEL 0% AL 100%	%		0.97%	8.29%	8.78%	10.24%	9.26%	11.21%	6.82%	8.78%	7.31%				71.66%	
17	PERMISO PARA CIRCULAR SIN PLACA	PERMISOS	2/ANUAL	0	0	1	0	0	0	0	0	1	0	0	0	0	
	INDICADORES DE MEDICIÓN POR ACTIVIDAD					0											
	EVALUACIÓN POR MEDIO DE PORCENTAJE DEL 0% AL 100%	%				0%										0%	
18	PERMISO PARA CIRCULAR SIN TARJETA DE CIRCULACION	PERMISOS	2/ANUAL	0	1	0	0	0	0	0	1	0	0	0	0	0	
	INDICADORES DE MEDICIÓN POR ACTIVIDAD				0												
	EVALUACIÓN POR MEDIO DE PORCENTAJE DEL 0% AL 100%	%			0%											0%	
19	PERMISO CARGA Y DESCARGA	PERMISOS	240/ANUAL	20	20	20	20	20	20	20	20	20	20	20	20	240	
	INDICADORES DE MEDICIÓN POR ACTIVIDAD			73	81	84	76	100	107	103	95	89					
	EVALUACIÓN POR MEDIO DE PORCENTAJE DEL 0% AL 100%	%		30.41%	33.75%	35%	1.00%	ADICIONAL	ADICIONAL	ADICIONAL	ADICIONAL	ADICIONAL				100.00%	
20	PERMISO PARA CIRCULAR SIN PLACAS NI TARJETA DE CIRCULACION	PERMISOS	2/ANUAL	0	0	0	1	0	0	0	0	0	1	0	0		
	INDICADORES DE MEDICIÓN POR ACTIVIDAD						0										
	EVALUACIÓN POR MEDIO DE PORCENTAJE DEL 0% AL 100%	%					0%										
	TOTAL EN EL PERIODO		603													TOTAL EJECUTADO	411



L.D. ERIKA ISEÑA MEDINA CAMACHO
 H. AYUNTAMIENTO CONSTITUCIONAL
 ANGEL R. CABADA, VER.
 TITULAR DEL ÓRGANO INTERNO DE CONTROL 2022-2025
 CONTRALORÍA

REVISO Y VALIDO

INDICADOR DE MEDICIÓN
 RANGO DE PORCENTAJE

DEFICIENTE	0% - 50%
REGULAR	51% - 79%
SATISFACTORIO	80% - 100%

94.91% DE CUMPLIMIENTO EN EL 3° TRIMESTRE

Formula de medición	$100\% / (\text{numero total de actividades}) \times (\text{actividades reales realizadas}) = \text{Resultado total } \%$
---------------------	---

COORDINADOR C. JOSE ALONSO CASTRO.

REALIZO



H. AYUNTAMIENTO
 CONSTITUCIONAL
 ANGEL R. CABADA, VER.
 2022 - 2025
 COORDINACIÓN DE
 TRANSITO Y SEGURIDAD VIAL



Fecha de elaboración : 11/01/2024

N°	ACTIVIDADES	UNIDAD DE MEDIDA	CANTIDAD TOTAL	Ene												Dic	AVANCE TOTAL	
				Feb	Marzo	Abril	Mayo	Junio	Julio	Ago	Sept	Oct	Nov					
1	PARTICIPACIÓN EN ACTIVIDADES DE GOBIERNO ESTATAL	ASISTENCIA A INVITACIONES	4		1		1		1					1		4		
	INDICADORES DE CUMPLIMIENTO				1	1			1	1			1					
	EVALUACIÓN POR MEDIO DE PORCENTAJE DEL 0% AL 100%	%			25.00%	25.00%			25.00%	25.00%			adicional			100.00%		
2	EVENTOS CULTURALES EN EL PARQUE 18 DE JUNIO	EVENTOS REALIZADOS	6					1		1			1		1	5		
	INDICADORES DE MEDICIÓN POR ACTIVIDAD				1	2	1						1					
	EVALUACIÓN POR MEDIO DE PORCENTAJE DEL 0% AL 100%	%			16.66%	33.32%	16.66%						16.66%			83.30%		
3	PARTICIPACIÓN EN EVENTOS CULTURALES DE COMUNIDADES	COMUNIDADES VISITADAS	6			2	1	1	2							4		
	INDICADORES DE MEDICIÓN POR ACTIVIDAD				1	1		1	1									
	EVALUACIÓN POR MEDIO DE PORCENTAJE DEL 0% AL 100%	%			16.66%	16.66%		16.66%	16.66%							66.65%		
4	VISITAS A ESCUELAS PARA PROMOCIÓN DE TALLERES	ESCUELAS VISITADAS	3							3						3		
	INDICADORES DE MEDICIÓN POR ACTIVIDAD									2	1							
	EVALUACIÓN POR MEDIO DE PORCENTAJE DEL 0% AL 100%	%								66.66%	33.33%					100.00%		
5	CREACIÓN DE VIDEOS PROMOCIONALES PARA LA PROMOCIÓN TURÍSTICA A DISTINTOS BALNEARIOS	VIDEOS REALIZADOS	3			1				1			1			0		
	INDICADORES DE MEDICIÓN POR ACTIVIDAD				0				0				0					
	EVALUACIÓN POR MEDIO DE PORCENTAJE DEL 0% AL 100%	%			0.00%				0.00%				0.00%			0.00%		
6	REALIZACIÓN DEL PROGRAMA FANDANGO EN TU COLONIA	EVENTOS REALIZADOS	4			1				1		1		1		2		
	INDICADORES DE MEDICIÓN POR ACTIVIDAD				0					1		1						
	EVALUACIÓN POR MEDIO DE PORCENTAJE DEL 0% AL 100%	%			0.00%					25%		25%				50.00%		
7	ORGANIZACIÓN DE DESFILES CON MOTIVO DE DÍA DE MUERTOS Y NAVIDAD	DESFILES REALIZADOS	2											1	1			
	INDICADORES DE MEDICIÓN POR ACTIVIDAD																	
	EVALUACIÓN POR MEDIO DE PORCENTAJE DEL 0% AL 100%	%																
			TOTAL EN EL PERIODO	28													TOTAL REALIZADO EN EL 3° TRIMESTRE	18



H. AYUNTAMIENTO CONSTITUCIONAL ANGEL R. CABADA, VER. 2022-2025
CONTRALORÍA

[Firma]
TITULAR DEL ORGANISMO INTERNO DE CONTROL
L.D. ERIKA ISELA MEDINA CAMACHO

REVISO Y VALIDO

INDICADOR DE MEDICIÓN	RANGOS DE MEDICIÓN	DE PORCENTAJE
DEFICIENTE	0% - 50%	
REGULAR	51% - 79%	75 % CALIFICACIÓN REGULAR
SATISFACTORIO	80% - 100%	

FORMULA DE MEDICIÓN: $100\% / (\text{numero total de actividades}) \times (\text{actividades reales realizadas}) = \text{Resultado total } \%$

[Firma]
COORDINADOR DE CULTURA
MTRO. ESTEBAN RAMIREZ RODRIGUEZ

REALIZO



H. AYUNTAMIENTO CONSTITUCIONAL ANGEL R. CABADA, VER. 2022 - 2025
COORDINACIÓN DE CULTURA



Fecha de elaboración : 12/09/2023

N°	ACTIVIDADES	UNIDAD DE MEDIDA	CANTIDAD TOTAL	Ene	Feb	Marzo	Abril	Mayo	Junio	Julio	Ago	Sept	Oct	Nov	Dic	AVANCE TOTAL
1	LISTA DE ASISTENCIA DIARIA: 07:50 A 08:00 Horas, se realiza el pase de lista, de 08:00 a 08:30 horas, se le da instrucciones al personal.	ACTIVIDAD	358	30	28	30	30	30	30	30	30	30	30	30	30	268
	INDICADORES DE MEDICIÓN POR ACTIVIDAD			30	28	30	30	30	30	30	30	30				
	EVALUACIÓN POR MEDIO DE PORCENTAJE DEL 0% AL 100%	%		8.38%	7.82%	8.38%	8.38%	8.38%	8.38%	8.38%	8.38%	8.38%				74.86%
2	RECORRIDO EN LA APERTURA Y CIERRE DE COMERCIOS: En esta actividad el Consumo de Combustible, es de 10 litros.	ACTIVIDAD	716	60	56	60	60	60	60	60	60	60	60	60	60	536
	INDICADORES DE MEDICIÓN POR ACTIVIDAD			60	56	60	60	60	60	60	60	60				
	EVALUACIÓN POR MEDIO DE PORCENTAJE DEL 0% AL 100%	%		8.37%	7.82%	8.37%	8.37%	8.37%	8.37%	8.37%	8.37%	8.37%				74.78%
3	RECORRIDOS Y PRESENCIAS EN LOS PLANTELES EDUCATIVOS EN LA CABECERA Y DISTINTAS LOCALIDADES DEL MUNICIPIO. En esta actividad el Consumo de Combustible es de 10 litros.	ACTIVIDAD	220	25	20	20	15	20	20	20	0	20	20	20	20	180
	INDICADORES DE MEDICIÓN POR ACTIVIDAD			25	20	20	15	20	20	20	0	20				
	EVALUACIÓN POR MEDIO DE PORCENTAJE DEL 0% AL 100%	%		11.36%	9.09%	9.09%	6.81%	9.09%	9.09%	9.09%	9.09%	9.09%				81.80%
4	FILTROS DE INSPECCION Y OBSERVACION ALEATORIAS EN LAS ENTRADAS Y SALIDAS DEL MUNICIPIO. En esta actividad se Consume Combustible de 5 litros y si se realiza una detención, la cual depende el delito, es la multa que va a pagar.	ACTIVIDAD	180	15	15	15	15	15	15	15	15	15	15	15	15	135
	INDICADORES DE MEDICIÓN POR ACTIVIDAD			15	15	15	15	15	15	15	15	15				
	EVALUACIÓN POR MEDIO DE PORCENTAJE DEL 0% AL 100%	%		8.33%	8.33%	8.33%	8.33%	8.33%	8.33%	8.33%	8.33%	8.33%				74.97%
5	OPERATIVOS DE BARES Y CANTINAS: En esta Actividad se Consume 10 litros de Combustible y si se realizan detenciones de los diferentes delitos, es la multa que se pagara.	ACTIVIDAD	144	12	12	12	12	12	12	12	12	12	12	12	12	108
	INDICADORES DE MEDICIÓN POR ACTIVIDAD			12	12	12	12	12	12	12	12	12				
	EVALUACIÓN POR MEDIO DE PORCENTAJE DEL 0% AL 100%	%		8.33%	8.33%	8.33%	8.33%	8.33%	8.33%	8.33%	8.33%	8.33%				74.97%
6	ACUDIR A LOS DIFERENTES AUXILIOS QUE SOLICITA LA CIUDADANIA EN LAS 53 LOCALIDADES DEL MUNICIPIO. En esta actividad se Consumen 10 litros, de Combustible, depende el auxilio en donde lo soliciten.	ACTIVIDAD	358/ esta actividad se realiza conforme a las necesidades	30	28	30	30	30	30	30	30	30	30	30	30	268
	INDICADORES DE MEDICIÓN POR ACTIVIDAD			30	28	30	30	30	30	30	30	30				
	EVALUACIÓN POR MEDIO DE PORCENTAJE DEL 0% AL 100%	%		8.38%	7.82%	8.38%	8.38%	8.38%	8.38%	8.38%	8.38%	8.38%				74.86%
7	ASISTIR A LA MESA DE SEGURIDAD, PARA LA CONSTRUCCION DE LA PAZ, QUE SE REALIZAN LOS DIAS, MIERCOLES Y VIERNES, YA QUE SON ALEATORIAS EN LOS MUNICIPIOS DEL DISTRITO. En esta actividad se Consume 30 litros, de Combustible y Cuando nos toca ser Sede, se hace el requerimiento para alimentos y Coffe Break.	ACTIVIDAD	96	8	8	8	8	8	8	8	8	8	8	8	8	72
	INDICADORES DE MEDICIÓN POR ACTIVIDAD			8	8	8	8	8	8	8	8	8				

EVALUACIÓN POR MEDIO DE PORCENTAJE DEL 0% AL 100%		%		8.33%	8.33%	8.33%	8.33%	8.33%	8.33%	8.33%	8.33%	8.33%	8.33%	8.33%	8.33%	8.33%	74.97%	
8	ASISTIR A LOS DIFERENTES LOCALIDADES Y COLONIAS DEL MUNICIPIO, PARA REALIZAR VISITAS DOMICILIARIAS, PARA MEDIDAS DE PROTECCION A LA CIUDADANIA: En esta actividad se consume aproximadamente 15 litros de Combustible.	ACTIVIDAD	60	5	5	5	5	5	5	5	5	5	5	5	5	5	45	
INDICADORES DE MEDICIÓN POR ACTIVIDAD				5	5	5	5	5	5	5	5	5	5	5	5			
EVALUACIÓN POR MEDIO DE PORCENTAJE DEL 0% AL 100%		%		8.33%	8.33%	8.33%	8.33%	8.33%	8.33%	8.33%	8.33%	8.33%	8.33%	8.33%	8.33%		74.97%	
9	HACER ENTREGA DE NOTIFICACIONES EN LAS DIFERENTES LOCALIDADES DEL MUNICIPIO, LAS CUALES SON GIRADAS, POR FISCALIA DE SAN ANDRES TUXTLA, VER; ESPECIALIZADA Y FISCALIA DE LERDO DE TEJADA, VERACRUZ. En esta actividad se consume 20 litros de Combustible.	ACTIVIDAD	60	5	5	5	5	5	5	5	5	5	5	5	5	5	45	
INDICADORES DE MEDICIÓN POR ACTIVIDAD				5	5	5	5	5	5	5	5	5	5	5				
EVALUACIÓN POR MEDIO DE PORCENTAJE DEL 0% AL 100%		%		8.33%	8.33%	8.33%	8.33%	8.33%	8.33%	8.33%	8.33%	8.33%	8.33%	8.33%	8.33%		74.97%	
10	AL INGRESAR UN DETENIDO A LOS SEPAROS DE LA CELDA PREVENTIVA, SE LE REALIZA UNA FICHA LOGISTICA DE SUS GENERALES Y SE REGISTRA EN LA BASE DE DATOS DE ESTA COMANDANCIA MUNICIPAL. Esta actividad genera ingresos a las arcas del ayuntamiento.	ACTIVIDAD	79	8	5	8	5	8	4	8	8	3	8	8	6		57	
INDICADORES DE MEDICIÓN POR ACTIVIDAD				8	5	8	5	8	4	8	8	3						
EVALUACIÓN POR MEDIO DE PORCENTAJE DEL 0% AL 100%		%		10.12%	6.32%	10.12%	6.32%	10.12%	5.06%	10.12%	10.12%	3.79%					72.09%	
11	ACTIVIDAD= COMISIONES A LA CD. DE XALAPA, VERACRUZ. Esta Actividad se realiza una vez por mes.	ACTIVIDAD	12	1	1	1	1	1	1	1	1	1	1	1	1	1	9	
INDICADORES DE MEDICIÓN POR ACTIVIDAD				1	1	1	1	1	1	1	1	1						
EVALUACIÓN POR MEDIO DE PORCENTAJE DEL 0% AL 100%		%		8.33%	8.33%	8.33%	8.33%	8.33%	8.33%	8.33%	8.33%	8.33%	8.33%	8.33%			74.97%	
12	ACTIVIDAD= APOYO AL PERSONAL DEL DIF Y AL DEPARTAMENTO DE ASUNTOS JURIDICOS, Esta actividad se realiza diario.	ACTIVIDAD	364	30	28	31	30	31	30	31	31	30	31	30	31	30	272	
INDICADORES DE MEDICIÓN POR ACTIVIDAD				30	28	31	30	31	30	31	31	30						
EVALUACIÓN POR MEDIO DE PORCENTAJE DEL 0% AL 100%		%		8.24%	7.69%	8.51%	8.24%	8.51%	8.24%	8.51%	8.51%	8.24%					74.69%	
			total del periodo	2,647													total realizado	1,975



LIC. JORGE DE JESUS REYES PEREZ
DIRECCIÓN O COORDINACIÓN
REVISO Y VALIDO

H. AYUNTAMIENTO
CONSTITUCIONAL
ANGEL R. CABADA, VER.
2022 - 2025
DIRECCIÓN DE
SEGURIDAD PÚBLICA

INDICADORES DE MEDICIÓN RANGO DE PORCENTAJE

DEFICIENTE	0% - 50%
REGULAR	51% - 79%
SATISFACTORIO	80% - 100%

100% calificación satisfactoria

Formula de medición $100\% / (\text{numero total de actividades}) \times (\text{actividades reales realizadas}) = \text{Resultado total \%}$

LIC. ERIKA DEL CARMEN CARBALLO LOUIS
AUXILIAR DE DIRECCIÓN
REALIZO



ANEXO 1: PAT Coordinación de Comercio del deperido 2024 H. Ayuntamiento de Ángel R. Cabada, Ver.



Fecha de modificación : 11 de Octubre del 2024

N°	ACTIVIDADES	UNIDAD DE MEDIDA	CANTIDAD TOTAL	Ene												Dic	AVANCE TOTAL
				Feb	Marzo	Abril	Mayo	Junio	Julio	Ago	Sept	Oct	Nov				
1	PROGRAMA CONOCE LOS NEGOCIOS DE ANGEL R. CABADA MEDIANTE CENSO DE TODOS LOS NEGOCIOS DEL MUNICIPIO	ACTIVIDAD	500	63	45	32	50	50	40	40	40	40	40	40	20	430	
	INDICADORES DE MEDICIÓN POR ACTIVIDAD			63	45	32	50	70	40	50	42	38					
	EVALUACIÓN POR MEDIO DE PORCENTAJE DEL 0% AL 100%	%		11.05%	7.89%	5.61%	8.77%	12%	7.01%	10%	8.40%	7.60%				78.61%	
2	REGULARIZACION DE LOS NEGOCIOS DE ANGEL R. CABADA	ACTIVIDAD	200	54	30	20	11	11	14	10	10	10	10	10	10	200	
	INDICADORES DE MEDICIÓN POR ACTIVIDAD			54	30	26	20	50	20	20	12	6					
	EVALUACIÓN POR MEDIO DE PORCENTAJE DEL 0% AL 100%	%		27%	15%	13%	10.00%	25%	10%	adicional	adicional	adicional				100.00%	
3	CURSO : CABADA CREACION DE NUEVOS NEGOCIOS Y EMPRENDEDORES	CURSOS	1	0	1	0	0	0	0	0	0	0	0	0	0	1	
	INDICADORES DE MEDICIÓN POR ACTIVIDAD				1												
	EVALUACIÓN POR MEDIO DE PORCENTAJE DEL 0% AL 100%	%			100.00%											100.00%	
4	CURSO DE BAMBU: Comprender la elaboración de la materia prima y elaborar productos de bambu.	CURSOS	1	0	0	0	0	1	0	0	0	0	0	0	0	0	
	INDICADORES DE MEDICIÓN POR ACTIVIDAD							0									
	EVALUACIÓN POR MEDIO DE PORCENTAJE DEL 0% AL 100%	%						0%								0%	
5	MERCADITO EMPRENDEDOR	SERVICIO	2	0	0	0	0	0	0	1	0	0	1	0	0	0	
	INDICADORES DE MEDICIÓN POR ACTIVIDAD									0							
	EVALUACIÓN POR MEDIO DE PORCENTAJE DEL 0% AL 100%	%								0%						0%	
6	APOYO A FIESTAS TITULARES	ACTIVIDAD	2	0	0	0	1	1	0	0	0	0	0	0	0	2	
	INDICADORES DE MEDICIÓN POR ACTIVIDAD						1	1									
	EVALUACIÓN POR MEDIO DE PORCENTAJE DEL 0% AL 100%	%					50.00%	50.00%								100.00%	
7	SUPERVISION DE BAÑOS PUBLICOS	BOLETOS	15,540	1440	1300	1200	1400	1800	1200	1200	1200	1200	1200	1000	1400	7440	
	INDICADORES DE MEDICIÓN POR ACTIVIDAD			1440	1300	1200	900	1500	1100	1050	950	900					
	EVALUACIÓN POR MEDIO DE PORCENTAJE DEL 0% AL 100%	%		9.26%	8.36%	7.72%	5.79%	9.65%	7.08%	6.75%	6.11%	5.79%				47.86%	
TOTAL			16,246														
																TOTAL REALIZADO 10,943	



H. AYUNTAMIENTO CONSTITUCIONAL ANGEL R. CABADA, VER. 2022-2025

CONTRALORÍA

[Signature]
L.D. ENKA KE LA MEDINA CAMACHO

TITULAR DEL ORGANISMO INTERNO DE CONTROL

REVISO Y VALIDO

INDICADOR RANGO DE PORCENTAJE DE MEDICIÓN

DEFICIENTE	0% - 50%
REGULAR	51% - 79%
SATISFACTORIO	80% - 100%

87.01% EVALUACIÓN DEL 3º TRIMESTRE

Formula de medición = 100% / (numero total de actividades) X (actividades reales realizadas) = Resultado total %

[Signature]

HORTENSIA GONZALEZ GONZALEZ

COORDINADORA DE COMERCIO

REALIZO



H AYUNTAMIENTO CONSTITUCIONAL ANGEL R. CABADA, VER. 2022 - 2025
COORDINACION DESARROLLO ECONOMICO



BIENESTAR PARA TODOS
El Ayuntamiento Angel R. Cabada 2022-2025



DIRECCION DE OBRAS PUBLICAS
RAMO 33
PROGRAMA OPERATIVO ANUAL 2024

PROGRAMA Y/O PROYECTO					FECHAS		PROGRAMADO TRIMESTRAL												TOTAL	AVANCE %	
No.	CLAVE	DESCRIPCION (OBRA Y/O ACCION)	COL. Y/O COMUNIDAD	META	UNIDAD DE MEDIDA	INICIO	TERMINO	PRIMERO			SEGUNDO			TERCERO			CUARTO				
								ENE.	FEB.	MAR.	ABR.	MAY.	JUN.	JUL.	AGO.	SEP.	OCT.	NOV.	DIC.		
1	DOP/01	SUPERVISION DE OBRAS EN SEGUIMIENTO	VARIAS LOC.	24	VISITAS	05/01/2024	25/03/2024	8.00	8.00	8.00	0.00	0.00	0.00	0.00	0.00	0.00				24.00	100%
2	DOP/02	REVISAR Y COMPLEMENTAR EXPEDIENTES TECNICOS UNITARIOS 2023	CABECERA MUNICIPAL	61	EXPEDIENTE	05/01/2024	31/03/2024	20.00	20.00	18.00	3.00	0.00	0.00	0.00	0.00	0.00				61.00	100%
3	DOP/03	LEVANTAMIENTOS PARA LA REALIZACION DEL PROGRAMA GENERAL DE INVERSION	VARIAS LOC.	40	LEVANTAMIENTO	08/01/2024	25/02/2024	20.00	20.00	0.00	0.00	0.00	0.00	0.00	0.00	0.00				40.00	100%
4	DOP/04	PRESUPUESTOS BASE PARA LA REALIZACION DEL PROGRAMA GENERAL DE INVERSION	CABECERA MUNICIPAL	40	PRESUPUESTO	15/01/2024	01/03/2024	17.00	22.00	1.00	0.00	0.00	0.00	0.00	0.00	0.00				40.00	100%
5	DOP/05	ELABORACION DEL PROGRAMA GENERAL DE INVERSION DEL FAISMUN, FORTAMUN E HIDROCARBURO MARITIMO Y TERRESTRE	CABECERA MUNICIPAL	4	FORMATO 01	18/01/2024	30/03/2024	0.00	1.00	1.00	2.00	0.00	0.00	0.00	0.00	0.00				4.00	100%
6	DOP/06	INICIO DE OBRAS PROPUESTAS EN EL PROGRAMA GENERAL DE INVERSION	CABECERA MUNICIPAL	40	INICIO	01/04/2024	30/11/2024	0.00	0.00	0.00	9.00	5.00	11.00	9.00	4.00	9.00				47.00	118%
7	DOP/07	SUPERVISION DE OBRAS PROPUESTAS EN EL PROGRAMA GENERAL DE INVERSION	VARIAS LOC.	480	SUPERVISION	01/04/2024	31/12/2024	0.00	0.00	0.00	108.00	60.00	132.00	108.00	48.00	108.00				564.00	118%
8	DOP/08	INTEGRACION DE EXPEDIENTES BASICOS	CABECERA MUNICIPAL	1	EXPEDIENTE	01/02/2024	30/11/2024	0.00	1.00	0.00	0.00	0.00	0.00	0.00	0.00	0.00				1.00	100%
9	DOP/09	INTEGRACION DE EXPEDIENTES TECNICOS UNITARIOS	CABECERA MUNICIPAL	40	EXPEDIENTE	01/04/2024	31/12/2024	0.00	0.00	0.00	9.00	5.00	11.00	9.00	4.00	9.00				47.00	118%
10	DOP/10	INTEGRACION DE COMITES DE CONTRALORIA SOCIAL	CABECERA MUNICIPAL	40	ACTA	01/02/2024	30/11/2024	0.00	0.00	0.00	9.00	5.00	11.00	9.00	4.00	9.00				47.00	118%
11	DOP/11	PRESENTACION DE REPORTE MENSUAL	CABECERA MUNICIPAL	12	REPORTE	01/01/2024	31/12/2024	1.00	1.00	1.00	1.00	1.00	1.00	1.00	1.00	0.00				8.00	67%
12	DOP/12	PRESENTACION DE REPORTE TRIMESTRALES	CABECERA MUNICIPAL	12	REPORTE	01/03/2024	31/12/2024	0.00	0.00	0.00	2.00	0.00	0.00	4.00	0.00	0.00				6.00	50%
13	DOP/13	PRESENTACION DE CIERRE DE EJERCICIO	CABECERA MUNICIPAL	4	REPORTE	01/12/2024	31/12/2024	0.00	0.00	0.00	0.00	0.00	0.00	0.00	0.00	0.00				0.00	0%

ELABORO

ARQ. ARMANDO LIBREROS MACOTELA
RAMO 33

AUTORIZA:

ING. NEYCE CARVALLO GONZALEZ
DIRECTOR DE OBRAS PUBLICAS

RECIBIDO
CONTRALORIA

H. AYUNTAMIENTO
CONSTITUCIONAL
ANGEL R. CABADA, VER.
2022-2025
DIRECCION DE
OBRAS PUBLICAS



Nº	ACTIVIDADES	UNIDAD DE MEDIDA	CANTIDAD TOTAL	ENERO	FEBRERO	MARZO	ABRIL	MAYO	JUNIO	JULIO	AGOSTO	SEPTIEMBRE	OCTUBRE	NOVIEMBRE	DIEMBRE	AVANCE TOTAL
01.-	LICENCIA DE CONSTRUCCION	PERMISO	8	2	1	1	1	0	1	0	0	1	0	1	0	8
	CANTIDADES REALIZADAS			2	1	1	1	2	1	1	1					
	EVALUACION	%		25%	12.50%	12.50%	12.50%	25%	12.50%	ADICIONAL	ADICIONAL					100%
02.-	ALINEAMIENTO	PERMISO	10	2	1	3	0	1	0	1	0	1	0	1	0	10
	CANTIDADES REALIZADAS			2	1	3	2	2		8	3	7				
	EVALUACION	%		20%	10%	30%	20%	20%		ADICIONAL	ADICIONAL	ADICIONAL				100%
03.-	CONSTANCIA DE NUMERO OFICIAL	PERMISO	11	3	1	3	0	1	0	1	0	1	0	0	1	11
	CANTIDADES REALIZADAS			3	1	3	4	3		6	4	8				
	EVALUACION	%		27.27%	9.09%	27.27%	36.36%	ADICIONAL		ADICIONAL	ADICIONAL	ADICIONAL				100%
04.-	DESLINDE TOPOGRAFICO	PERMISO	2	0	0	0	1	0	0	0	1	0	0	0	0	0
	CANTIDADES REALIZADAS						0				0					
	EVALUACION	%					0%				0%					0%
05.-	LICENCIA DE CAMBIO DE USO DE SUELO	PERMISO	3	0	0	1	1	0	0	0	0	1	0	0	0	3
	CANTIDADES REALIZADAS					1	2									
	EVALUACION	%				33.33%	66.66%									100%
06.-	FRACCIONAMIENTOS	ACTIVIDAD	1	0	0	0	0	0	1	0	0	0	0	0	0	0
	CANTIDADES REALIZADAS							0								
	EVALUACION	%														0%
07.-	CONSTANCIA DE SUB DIVISION DE PREDIOS	ACTIVIDAD	11	2	2	3	1	0	1	0	2	0	0	0	0	11
	CANTIDADES REALIZADAS			2	2	3	2	1	2	5	2	0				
	EVALUACION	%		18.18%	18.18%	27.27%	18.18%	ADICIONAL	18.18%	ADICIONAL	ADICIONAL	ADICIONAL				100%
08.-	FUSION DE PREDIOS	ACTIVIDAD	4	0	0	0	0	1	0	1	0	1	0	0	1	0
	CANTIDADES REALIZADAS							0		0	0	0				
	EVALUACION	%						0%		0%		0%				0%
09.-	LOTIFICACIONES	PERMISO	2	0	0	0	0	0	0	1	0	0	0	1	0	1
	CANTIDADES REALIZADAS						1			0	0					
	EVALUACION	%					50%									50%
10.-	CONSTANCIA DE PERITO RESPONSABLE DE UNA OBRA	PERMISO	3	0	0	1	1	0	0	0	1	0	0	0	0	3
	CANTIDADES REALIZADAS					1	1				1					
	EVALUACION	%				33.33%	33.33%				33.33%					100%
11.-	LICENCIA DE REMODELACION	PERMISO	2	1	0	0	0	0	0	0	0	0	0	1	0	1
	CANTIDADES REALIZADAS			1												
	EVALUACION	%		50%												50%
12.-	OTROS (REUNIONES CON LA CIUDADANIA)	SOLICITUD	3	0	0	0	1	0	0	0	1	0	0	1	0	2
	CANTIDADES REALIZADAS						1				1					
	EVALUACION	%					33.33%				33.33%					67%
TOTALES A REALIZAR EN EL PERIODO			60													
ACTIVIDADES REALIZADAS			47													

[Signature]
LUCY ERIKA ISELA MEDINA CAMACHO
JEFE DEL ORGANISMO INTERNO DE CONTROL
REVISO Y VALIDO

[Signature]
ING. MARTIN OCTAVIO GUTIERREZ GIL
DIRECTOR DE DESARROLLO URBANO
REALIZO

DEFICIENTE	0% - 50%
REGULAR	51% - 75%
SATISFACTORIO	80% - 100%

85.45% de cumplimiento en el primer periodo

Formula de medición: $100\% / (\text{numero total de actividades}) \times (\text{actividades reales realizadas}) = \text{Resultado total } \%$



H. AYUNTAMIENTO
CONSTITUCIONAL
ANGEL R. CABADA, VER.
2022-2025
CONTRALORIA



H. AYUNTAMIENTO
CONSTITUCIONAL
ANGEL R. CABADA, VER.
2022 - 2025
COORDINACIÓN DE
DESARROLLO URBANO



Fecha de Emision: 07/10/2024

Dependencia o Entidad Responsable:		Unidad de Transparencia												Ejercicio Fiscal	
Tipo de Programa:		Avances del POA												2024	
Beneficiario:		H. Ayuntamiento de Angel R. Cabada, Ver.													
Objetivo del POA al que contribuye:		Garantizar el acceso a la informacion publica que genera y posee el H. Ayuntamiento de Angel R. Cabada													
Nombre del Indicador	Unidad de medida	Total	Ene	Feb	Mar	Abr	May	Jun	Jul	Ago	Sep	Oct	Nov	Dic	Total
Elaboracion y presentacion de los informes semestrales y anuales	Programados	4	2						2						4
	Realizados	4	2						2						4
	Resultados														100%
Carga de informacion trimestral de las Obligaciones de Transparencia	Programados	320	80			80			80			80			320
	Realizados	231	80			80			71						231
	Resultados														72%
Dar contestacion a las Solicitudes de Informacion	No Programados	24	2	2	2	2	2	2	2	2	2	2	2	2	24
	Realizados	15	8	4	0	0	1	0	0	2	0				15
	Resultados														62%
Resolver Recursos de Revision en caso de ser recibidos	No Programados														0
	Realizados														0
	Resultados														0
Presenciar de manera virtual las capacitaciones del IVAI	Programados	45	3	4	4	4	4	4	4	4	4	4	4	2	45
	Realizados	19	1	2	2	2	2	2	2	2	3	1			19
	Resultados														42%
Capacitaciones al personal del H. Ayuntamiento en materia de Obligaciones de Transparencia	Programados	8		1	1			1	1		1		1	1	8
	Realizados	6		1	1			1	1		1				6
	Resultados														75%
Total		275												Total cumplidas	69%

ESTADOS UNIDOS MEXICANOS

 TITULAR DEL ORGANISMO INTERNO DE CONTROL
 ERIKAISELA MEDINA CAMACHO
 REVISO

C. ANGÉL DOMÍNGUEZ MORALES

 TITULAR DE LA UNIDAD DE TRANSPARENCIA
 REALIZO

H. AYUNTAMIENTO
 CONSTITUCIONAL
 ANGEL R. CABADA, VER.
 2022-2025
 CONTRALORÍA

INDICAD ORES DE MEDICIÓN	RANGO PORCENT AJE	RANGO DE CUMPLI MIENTO
DEFICIE NTE	0% - 50%	
REGULA R	51% - 79%	✓
SATISFA CTORIO	80% - 100%	

Formula de medición
 $100\% / (\text{numero total de actividades}) \times (\text{actividades reales realizadas}) = \text{Resultado total \%}$

ESTADOS UNIDOS MEXICANOS


 H. AYUNTAMIENTO
 CONSTITUCIONAL
 ANGEL R. CABADA, VER.
 2022 - 2025
 COORDINACIÓN DE
 TRANSPARENCIA

No.	ACTIVIDADES	UNIDADES DE MEDIDA	CANTIDAD TOTAL	Ene	Feb	Mar	Abr	May	Jun	Jul	Ago	Sep	Oct	Nov	Dic	AVANCE TOTAL
1	ACTOS CIVICOS	ACTIVIDAD	34	4	4	4	4	4	4	4	4	4	4	4	4	34
	Acciones realizadas	#		4	5	4	4	4	3	5	4	5				38
	Porcentaje de evaluación	%		11.76%	14.70%	11.76%	11.76%	11.76%	8.82%	14.70%	Adicional	14.70%				100%
2	ATENCIÓN AL REZAGO EDUCATIVO DE CABADA Y SUS LOCALIDADES VECINAS EN COORDINACION CON EL IVEA.	ACTIVIDAD	27	0	0	0	9	0	0	0	9	0	0	0	9	15
	Acciones realizadas	#					6	9								
	Porcentaje de evaluación	%					22.22%	33.33%								55.55%
3	GESTIONAR LOS RECURSOS MATERIALES PARA LAS ESCUELAS DE CABADA Y LOCALIDADES VECINAS	ACTIVIDAD	10	0	0	0	0	5	0	0	0	5	0	0	0	10
	Acciones realizadas	#						3	2	2	3					
	Porcentaje de evaluación	%						30%	20%	20%	30%					100%
4	DESFILES CONMEMORATIVOS	ACTIVIDAD	5	0	1	1	0	0	0	0	0	2	1	0	0	3
	Acciones realizadas	#			0	1						2				
	Porcentaje de evaluación	%			0%	20%						40%				60%
5	CURSO PARA CREAR CONCIENCIA SOBRE CONDUCTAS COTIDIANAS DE LOS ALUMNOS	CURSO	1	0	0	0	0	0	1	0	0	0	0	0	0	1
	Acciones realizadas	#							1							
	Porcentaje de evaluación	%							100%							100%
	total		77													Total realizado 63



L.D. ERIKA ISELA MEDINA CAMACHO.
 H. AYUNTAMIENTO
 CONSTITUCIONAL
 ANGEL R. CABADA, VER.
 2022-2025
TITULAR DEL ÓRGANO INTERNO DE CONTROL
REVISO Y VALIDO
 CONTRALORÍA

	INDICADORES DE MEDICIÓN	RANGO DE PORCENTAJE	
	DEFICIENTE	0 %- 50%	
	REGULAR	51% - 79%	94.02 % DE CUMPLIMIENTO EN EL 3° TRIMESTRE
	SATISFACTORIO	80% - 100%	
Formula de medición	$100\% / (\text{número total de actividades}) \times (\text{actividades reales realizadas}) = \text{Resultado total \%}$		


L.P. ZURY ZADAY SERRNO USCANGA.
COORDINADORA DE EDUCACIÓN


REALIZO
 H. AYUNTAMIENTO
 CONSTITUCIONAL
 ANGEL R. CABADA, VER.
 2022 - 2025
 COORDINACIÓN
 DE EDUCACIÓN

Fecha de actualización : 14/10/2024

N°	ACTIVIDADES	UNIDAD DE MEDIDA	CANTIDAD TOTAL	Ene	Feb	Marzo	Abril	Mayo	Junio	Julio	Ago	Sept	Oct	Nov	Dic	AVANCE TOTAL
1	Organizar las brigadas trabajo en cabecera municipal y sus comunidades	No. de brigadas	48	4	4	4	4	4	4	4	4	4	4	4	4	36
	INDICADORES DE MEDICIÓN POR ACTIVIDAD			4	4	4	4	4	4	2	2	2				
	EVALUACIÓN POR MEDIO DE PORCENTAJE DEL 0% AL 100%	%		8.33%	8.33%	8.33%	8.33%	8.33%	8.33%	0.00%	0.00%	0.00%				78.00%
2	Contabilización de las lámparas de alumbrado en cabecera municipal.	Lámparas inactivas Luminarias intercambiadas	2	1	0	0	0	0	0	1	0	0	0	0	0	0
	INDICADORES DE MEDICIÓN POR ACTIVIDAD			0												
	EVALUACIÓN POR MEDIO DE PORCENTAJE DEL 0% AL 100%	%		0%												0.00%
3	Contabilización de las lámparas de alumbrado en localidades.	Lámparas inactivas Luminarias intercambiadas	2	1	0	0	0	0	0	1	0	0	0	0	0	0
	INDICADORES DE MEDICIÓN POR ACTIVIDAD			0						0						
	EVALUACIÓN POR MEDIO DE PORCENTAJE DEL 0% AL 100%	%		0%						0%						0.00%
4	Ejecución de la planeación de las rutas en Cabecera Municipal	ACTIVIDAD	12	1	1	1	1	1	1	1	1	1	1	1	1	9
	INDICADORES DE MEDICIÓN POR ACTIVIDAD			1	1	1	1	1	1	1	1	1				
	EVALUACIÓN POR MEDIO DE PORCENTAJE DEL 0% AL 100%	%		8.33%	8.33%	8.33%	8.33%	8.33%	8.33%	8.33%	8.33%	8.33%				75.00%
5	Ejecución de la planeación de las rutas en comunidades	ACTIVIDAD	12	1	1	1	1	1	1	1	1	1	1	1	1	9
	INDICADORES DE MEDICIÓN POR ACTIVIDAD			1	1	1	1	1	1	1	1	1				
	EVALUACIÓN POR MEDIO DE PORCENTAJE DEL 0% AL 100%	%		8.33%	8.33%	8.33%	8.33%	8.33%	8.33%	8.33%	8.33%	8.33%				75.00%
6	Atención de solicitudes.	Solicitudes atendidas en cabecera	12	1	1	1	1	1	1	1	1	1	1	1	1	9
	INDICADORES DE MEDICIÓN POR ACTIVIDAD			1	1	1	1	1	1	1	1	1				
	EVALUACIÓN POR MEDIO DE PORCENTAJE DEL 0% AL 100%	%		8.33%	8.33%	8.33%	8.33%	8.33%	8.33%	8.33%	8.33%	8.33%				75.00%
7	Manejo de inventarios.	INVENTARIO	2	1				1								2
	INDICADORES DE MEDICIÓN POR ACTIVIDAD			1				1								
	EVALUACIÓN POR MEDIO DE PORCENTAJE DEL 0% AL 100%	%		50.00%				50.00%								100.00%

ESTADOS UNIDOS MEXICANOS

 H. AYUNTAMIENTO DEL ORGANISMO INTERNO DE CONTROL
 CONSTITUCIONAL
 ANGELO R. CABADA, VER.
 2022-2025
 ERIKA ISLA MEDINA CAMACHO
 REVISO Y VALIDO

CONTRALORIA

DEFICIENTE	0% - 50%
REGULAR	51% - 79%
SATISFACTORIO	80% - 100%
85.50 % evaluación del 3° trimestre	
Formula de medición	$100\% / (\text{numero total de actividades}) \times (\text{actividades reales realizadas}) = \text{Resultado total \%}$

LAMPARAS COLOCADAS 145

ESTADOS UNIDOS MEXICANOS

 COORDINADOR DE ALUMBRADO PÚBLICO
 C. ENRIQUE ECHAVARRIA AGUILERA
 REALIZO

H. AYUNTAMIENTO
 CONSTITUCIONAL
 ANGELO R. CABADA, VER.
 2022 - 2025
 COORDINACIÓN DE
 ALUMBRADO PÚBLICO

**PROGRAMA ANUAL DE TRABAJO DE JUVENTUD
Y EQUIDAD DE GENERO AÑO 2024**



N°	ACTIVIDADES	UNIDAD DE MEDIDA	CANTIDAD TOTAL	Ene	Feb	Marzo	Abril	Mayo	Junio	Julio	Ago	Sept	Oct	Nov	Dic	AVANCE TOTAL
1	Limpieza de Playa	SERVICIO	1	1												1
	OBSERVACIONES			1												
	EVALUACIÓN	%		100%												100%
2	Platica informativa "Prevencion del Delito"	CURSO	8		1	1	1	1	1	1	1		1			5
	OBSERVACIONES				1					1	2	1				
	EVALUACION	%			12.50%					12.50%	25.00%	12.50%				62.50%
3	Platica Informativa "Primeros Auxilios"	CURSO	8		1	1		1	1		1	1	1	1		4
	OBSERVACIONES					1				1	1	1				
	EVALUACIÓN	%				12.50%				12.50%	12.50%	12.50%				50.00%
4	Platica Informativa "Enfermedades de Transmision Sexual"	CURSO	6		1		1			1	1		1	1		2
	OBSERVACIONES									1	1					
	EVALUACION	%								16.66%	16.66%					33.32%
5	Platica Informativa "Salud Mental"	CURSO	5			1		1	1			1			1	3
	OBSERVACIONES										1	2				
	EVALUACION	%									20%	40%				60.00%
6	Platica Informativa impartido por Secretaria de Trabajo, Previsión Social y Productividad	CURSO	1								1					
	OBSERVACIONES															
	EVALUACION	%														
	Total del periodo		29													15



DOYRIKA ISELA MEDINA CAMACHO

TITULAR DEL ÓRGANO INTERNO DE CONTROL
REVISO

H. AYUNTAMIENTO
CONSTITUCIONAL
ANGEL R. CABADA, VER.
2022-2025

CONTRALORÍA

INDICADOR DE MEDICIÓN	RANGO DE PORCENTAJE	RANGO DE CUMPLIMIENTO
DEFICIENTE	0% - 50%	
REGULAR	51% - 79%	65.21%
SATISFACTORIO	80% - 100%	

Formula de medición: $100\% / (\text{numero total de actividades}) \times (\text{actividades reales realizadas}) = \text{Resultado total \%}$

ADRIANA SOSA CORTEZ

COORDINADORA DE JUVENTUD Y EQUIDAD DE GENERO
ELABORO



H. AYUNTAMIENTO
CONSTITUCIONAL
ANGEL R. CABADA, VER.
2022-2025
COORDINACIÓN DE
JUVENTUD Y EQUIDAD

9	PREVENCIÓN DE ENFERMEDADES DE AVES, NEWCASTLE	servicio, toma de muestras	3	0	0	0	0	3	0	0	0	0	0	0	0	2
	INDICADORES DE MEDICIÓN POR ACTIVIDAD					1		0				1				
	EVALUACIÓN POR MEDIO DE PORCENTAJE DEL 0% AL 100%	%				33.33%		0%				33.33%				66.66%
10	SIEMBRA JAMAICA	SERVICIO Y CURSOS	1	0	1	0	0	0	0	0	0	0	0	0	0	1
	INDICADORES DE MEDICIÓN POR ACTIVIDAD				1				1							
	EVALUACIÓN POR MEDIO DE PORCENTAJE DEL 0% AL 100%	%			100.00%				adicional							100.00%
11	TIANGUIS GANADERO	Evento	2	0	0	0	1	0	0	0	0	0	1	0	0	1
	INDICADORES DE MEDICIÓN POR ACTIVIDAD								1							
	EVALUACIÓN POR MEDIO DE PORCENTAJE DEL 0% AL 100%	%							50%							50.00%
12	PROGRAMA ACUICOLA	Paquete tecnologico y asesorias	1	0	0	0	0	0	0	0	1	0	0	0	0	0
	INDICADORES DE MEDICIÓN POR ACTIVIDAD															
	EVALUACIÓN POR MEDIO DE PORCENTAJE DEL 0% AL 100%	%														0.00%
13	VIVERO DE ARBOLES, PLANTAS, PLANTULAS Y SEMILLAS	servicio	12	1	1	1	1	1	1	1	1	1	1	1	1	9
	INDICADORES DE MEDICIÓN POR ACTIVIDAD			1	1	1	1	1	1	1	1	1	1	1	1	
	EVALUACIÓN POR MEDIO DE PORCENTAJE DEL 0% AL 100%	%		8.33%	8.33%	8.33%	8.33%	8.33%	8.33%	8.33%	8.33%	8.33%	8.33%	8.33%	8.33%	74.97%
14	cabalgata fiestas titulares	evento	1		0	0	0	1	0	0	0	0	0	0	0	1
	INDICADORES DE MEDICIÓN POR ACTIVIDAD							1								
	EVALUACIÓN POR MEDIO DE PORCENTAJE DEL 0% AL 100%	%						100%								100.00%
		total del periodo	48													Total realizado 27



H. AYUNTAMIENTO
CONSTITUCIONAL
ANGEL R. CABADA, VER.
2022-2025
CONTRALORIA

[Signature]
L.D. ERIKA ISELA MEDINA CAMACHO
TITULAR DEL ÓRGANO INTERNO DE CONTROL

REVISO Y VALIDO

INDICADORES DE MEDICIÓN	RANGO DE PORCENTAJE	
	DEFICIENTE	0% - 50%
REGULAR	51% - 79%	61.36 % calificación regular
SATISFACTORIO	80% - 100%	

Formula de medición: $100\% / (\text{numero total de actividades}) \times (\text{actividades reales realizadas}) = \text{Resultado total } \%$

[Signature]

FRANCISCO RASCON RODRIGUEZ
COORDINADOR DE FOMENTO AGROPECUARIO

REALIZO





Fecha de actualización : 09/10/2024

N°	ACTIVIDADES	UNIDAD DE MEDIDA	CANTIDAD TOTAL	Ene	Feb	Marzo	Abril	Mayo	Junio	Julio	Ago	Sept	Oct	Nov	Dic	AVANCE TOTAL
1	SUPERVICION AL PERSONAL DE LAS DIFERENTES AREAS DEL H. AYUNTAMIENTO DE ANGEL R. CABADA, VER.	ACTIVIDADES	50	5	5	5		5		5	5	5	5	5	5	24
	INDICADORES DE MEDICIÓN POR ACTIVIDAD			0	0	0	2	3	4	5	5	5				
	EVALUACIÓN POR MEDIO DE PORCENTAJE DEL 0% AL 100%	%		0%	0%	0%	4.00%	6%	8%	10%	10%	10%				48.00%
2	CAPACITACIÓN AL PERSONAL DEL H. AYUNTAMIENTO DE CABADA PARA BRINDAR UNA MEJOR ATENCION A LA CIUDADANIA. SE DERIVA UNA ACTIVIDAD ADICIONAL A LA INTEGRACION Y PERTENENCIA LABORAL, LA CUAL GENERA EMPATIA Y COMPAÑERISMO	ACTIVIDADES	2			1						1				2
	INDICADORES DE MEDICIÓN POR ACTIVIDAD					0			1		1					
	EVALUACIÓN POR MEDIO DE PORCENTAJE DEL 0% AL 100%	%				0%			50%		50%					100.00%
3	ENTREGA DE GUIA DE MOTIVACION AL PERSONAL ASI UNA BUENA ADMINISTRACION PUBLICA.	ACTIVIDADES	1		1											0
	INDICADORES DE MEDICIÓN POR ACTIVIDAD				0											
	EVALUACIÓN POR MEDIO DE PORCENTAJE DEL 0% AL 100%	%			0%											0.00%
4	ATENCION A LOS REQUERIMIENTOS DE GANADERIA DEL MUNICIPIO DE CABADA Y LOCALIDADES VECINAS	ACTIVIDADES	17	1	1	1	2	1	2	1	2	1	2	1	2	11
	INDICADORES DE MEDICIÓN POR ACTIVIDAD			0	0	0	2	2	3	1	2	1				
	EVALUACIÓN POR MEDIO DE PORCENTAJE DEL 0% AL 100%	%		0%	0%	0%	11.76%	11.76%	17.64%	5.88%	11.76%	5.88%				70.58%
5	SUPERVICION DE SACRIFICIOS REALIZADOS POR EL RATRO MUNICIPAL.	ACTIVIDADES	12	1	1	1	1	1	1	1	1	1	1	1	1	9
	INDICADORES DE MEDICIÓN POR ACTIVIDAD			0	0	0	2	2	2	1	1	1				
	EVALUACIÓN POR MEDIO DE PORCENTAJE DEL 0% AL 100%	%		0%	0%	0%	16.66%	16.66%	16.66%	8.33%	8.33%	8.33%				75.00%
6	ALTAS DE PATENTES DE GANADEROS DE ANGEL R CABADA Y SUS LOCALIDADES.	ACTIVIDADES	70	17	5	1	7	5	5	5	5	5	5	5	5	70
	INDICADORES DE MEDICIÓN POR ACTIVIDAD			17	5	1	8	5	9	8	11	6/3 ADI				
	EVALUACIÓN POR MEDIO DE PORCENTAJE DEL 0% AL 100%	%		24.28%	7.14%	1.42%	11.42%	7.14%	12.85	11.42%	15.71%	4.28%				100.00%

7	RENOVACION DE PATENTES DE GANADEROS DE ANGEL R CABADA Y SUS LOCALIDADES VECINAS.	ACTIVIDADES	300	25	25	25	25	25	25	25	25	25	25	25	25	25	300
INDICADORES DE MEDICIÓN POR ACTIVIDAD				63	81	46	37	47	26/11AD	53	57	57					
EVALUACIÓN POR MEDIO DE PORCENTAJE DEL 0% AL 100%				%	21.00%	27.00%	15.33%	12.33%	16%	8.68%	ADICION AL	ADICION AL	ADICION AL				100.00%
8	CANCELACION DE PARENTES DE GANADERIA DE ANGEL R CABADA Y SUS LOCALIDADES	ACTIVIDADES	27	5	5	3	2	1	2	1	2	1	2	1	2	27	
INDICADORES DE MEDICIÓN POR ACTIVIDAD				5	5	3	1	2	4	5	2	3					
EVALUACIÓN POR MEDIO DE PORCENTAJE DEL 0% AL 100%				%	8.33%	8.33%	5%	3.70%	7.40%	14.81%	18.51%	7.40%	ADICION AL				100.00%
TOTAL DEL PERIODO			713													TOTAL REALIZADO	443



TITULAR DEL ORGANISMO INTERNO DEL CONTROL
 H. AYUNTAMIENTO CONSTITUCIONAL
 ANGEL R. CABADA, VER.
 2022-2025
CONTRALORIA
 REVISY Y VALIDO
 L.D. ERIKA ISELA MEDINA CAMCHO

INDICADORES DE MEDICIÓN	PORCENTAJE
DEFICIENTE	0% - 50%
REGULAR	51% - 79%
SATISFACTORIO	80% - 100%

97.15 % EVALUACIÓN DEL 3° TRIMESTRE

Formula de medición $100\% / (\text{numero total de actividades}) \times (\text{actividades reales realizadas}) = \text{Resultado total } \%$



LIC. FRAVIO EDUARDO MIREZ CAZARÍN
 OFICIALIA MAYOR
 REALIZO



H. AYUNTAMIENTO CONSTITUCIONAL
 ANGEL R. CABADA, VER.
 2022 - 2025
 OFICIALIA MAYOR

INDICADORES DE MEDICIÓN POR ACTIVIDAD								3	0	1	2	1					
EVALUACIÓN POR MEDIO DE PORCENTAJE DEL 0% AL 100%			%	0%	0%	0%		12.50%	0%	4.16%	8.33%	4.16%				29.15%	
7	Promover el manejo responsable de los RSU a través de la separación.	Actividad	24	2	2	2	2	2	2	2	2	2	2	2	2	14	
INDICADORES DE MEDICIÓN POR ACTIVIDAD				0	0	3	2	3	2			4					
EVALUACIÓN POR MEDIO DE PORCENTAJE DEL 0% AL 100%			%	0%	0%	12.50%	8.33%	12.50%	8.33%			16.66%				58.32%	
total del periodo			128													total realizado	74



L.D. ERIKA ISELA MEDINA CAMACHO
TITULAR DEL ÓRGANO INTERNO DE CONTROL
REVISÓ Y VALIDÓ




H. AYUNTAMIENTO CONSTITUCIONAL
ANGEL R. CABADA, VER.
2022-2025
CONTRALORÍA

INDICADORES DE RANGO DE MEDICIÓN PORCENTAJE

DEFICIENTE	0% - 50%
REGULAR	51% - 79%
SATISFACTORIO	80% - 100%

72.94 % DE CUMPLIMIENTO

Formula de medición $100\% / (\text{numero total de actividades}) \times (\text{actividades reales realizadas}) =$
Resultado total %



ING. CUAUHEMOC RAMÓN TOBÓN
COORDINADOR DE ECOLOGÍA Y MEDIO AMBIENTE
ANGEL R. CABADA, VER.
2022 - 2025
COORDINACIÓN DE ECOLOGÍA Y MEDIO AMBIENTE



Fecha de elaboración : 07 OCTUBRE 2024

N°	ACTIVIDADES	UNIDAD DE MEDIDA	CANTIDAD TOTAL	Ene	Feb	Marzo	Abril	Mayo	Junio	Julio	Ago	Sept	Oct	Nov	Dic	AVANCE TOTAL	
1	ATENCIÓN PREHOSPITALARIA (TRASLADO DE PACIENTES, PERSONAS ATROPELLADAS, TOMA DE SIGNOS VITALES)	ACTIVIDAD	32							8	8	8	8	8	8	24	
	INDICADORES DE MEDICIÓN POR ACTIVIDAD									8	8	8					
	EVALUACIÓN POR MEDIO DE PORCENTAJE DEL 0% AL 100%	%								25%	25%	25%				75.00%	
2	INSPECCIÓN DE SEGURIDAD	ACTIVIDAD	6							1	1	1	1	1	1	3	
	INDICADORES DE MEDICIÓN POR ACTIVIDAD									1	1	1					
	EVALUACIÓN POR MEDIO DE PORCENTAJE DEL 0% AL 100%	%								17%	17%	17%				50.00%	
3	RETIRO DE ARBOLES CAIDOS Y LIBERACION DE VIAS		6							1	1	1	1	1	1	3	
	INDICADORES DE MEDICIÓN POR ACTIVIDAD									1	1	1					
	EVALUACIÓN POR MEDIO DE PORCENTAJE DEL 0% AL 100%	%								17%	17%	17%				50.00%	
4	ATENCIÓN A INCENDIOS		6							1	1	1	1	1	1	3	
	INDICADORES DE MEDICIÓN POR ACTIVIDAD									1	1	1					
	EVALUACIÓN POR MEDIO DE PORCENTAJE DEL 0% AL 100%	%								17%	17%	17%				50.00%	
5	COMBATE DE ABEJAS		6							1	1	1	1	1	1	3	
	INDICADORES DE MEDICIÓN POR ACTIVIDAD									1	1	1					
	EVALUACIÓN POR MEDIO DE PORCENTAJE DEL 0% AL 100%	%								17%	17%	17%				50.00%	
6	ATENCIÓN A REPORTES POR QUEMA DE BASURA		6							1	1	1	1	1	1	2	
	INDICADORES DE MEDICIÓN POR ACTIVIDAD									1	0	1					
	EVALUACIÓN POR MEDIO DE PORCENTAJE DEL 0% AL 100%	%								17%	0%	17%				33.00%	
7	COBERTURA DE EVENTOS		8							1	2	1	1	1	2	4	
	INDICADORES DE MEDICIÓN POR ACTIVIDAD									1	2	1					
	EVALUACIÓN POR MEDIO DE PORCENTAJE DEL 0% AL 100%	%								12.50%	25%	12.50%				50.00%	
TOTAL DE ACTIVIDADES PROGRAMADAS			70													REALIZADAS	42

[Firma]
D. ERIK YISELA MEDINA CAMACHO
TITULAR DEL ÓRGANO INTERNO DE CONTROL
REVISO Y VALIDO

ESTADOS UNIDOS MEXICANOS
H. AYUNTAMIENTO CONSTITUCIONAL
ANGEL R. CABADA, VER.
2022-2025
CONTRALORÍA

INDICADORES DE MEDICIÓN RANGO DE PORCENTAJE

DEFICIENTE	0% - 50%
REGULAR	51% - 79%
SATISFACTORIO	80% - 100%

97.67% EVALUACIÓN DE SU 3° TRIMESTRE

Formula de medición $100\% / (\text{numero total de actividades}) \times (\text{actividades reales realizadas}) = \text{Resultado total \%}$

[Firma]

LIC. MICHAEL STEVEN HERNANDEZ PEREZ
COORDINADOR DE PROTECCIÓN CIVIL MUNICIPAL
REALIZO

ESTADOS UNIDOS MEXICANOS
H. AYUNTAMIENTO CONSTITUCIONAL
ANGEL R. CABADA, VER.
2022 - 2025
COORDINACIÓN DE PROTECCIÓN CIVIL

Fecha de actualización : 11/04/2024

N°	ACTIVIDADES	UNIDAD DE MEDIDA	CANTIDAD TOTAL	Ene												Dic	AVANCE TOTAL
				Feb	Marzo	Abril	Mayo	Junio	Julio	Ago	Sept	Oct	Nov				
1	BITACORA DE CONTROL DE ENTRADA Y SALIDA DE VEHICULOS	BITACORA	12	1	1	1	1	1	1	1	1	1	1	1	1	1	9
	INDICADORES DE MEDICIÓN POR ACTIVIDAD			1	1	1	1	1	1	1	1	1	1				
	EVALUACIÓN POR MEDIO DE PORCENTAJE DEL 0% AL 100%	%		8.33%	8.33%	8.33%	8.33%	8.33%	8.33%	8.33%	8.33%	8.33%	8.33%				75.00%
2	MANTENIMIENTO PREVENTIVO Y CORRECTIVOS DE LA UNIDADES DEL AYUNTAMIENTO (SUJETO A DISPONIBILIDAD DE REFACCIONES).	ACTIVIDAD	240	20	20	20	20	20	20	20	20	20	20	20	20	20	240
	INDICADORES DE MEDICIÓN POR ACTIVIDAD			60/ se realizaron 100				70	70	47	53	39					
	EVALUACIÓN POR MEDIO DE PORCENTAJE DEL 0% AL 100%	%		41.66%				29.17%	29.17%	ADICION AL	ADICION AL	ADICION AL					100.00%
3	BITACORA DE REGISTRO DE LAS ACTIVIDADES DE MANTENIMIENTO A LAS UNIDADES DEL AYUNTAMIENTO.	BITACORA	240	20	20	20	20	20	20	20	20	20	20	20	20	20	240
	INDICADORES DE MEDICIÓN POR ACTIVIDAD			60/ se realizaron 100				70	70	47	53	39					
	EVALUACIÓN POR MEDIO DE PORCENTAJE DEL 0% AL 100%	%		41.66%				29.17%	29.17%	ADICION AL	ADICION AL	ADICION AL					100.00%
4	BITACORA DEL CONTROL DE CARGA DE COMBUSTIBLES A LAS DIFERENTES UNIDADES DEL PARQUE VEHICULAR DEL AYUNTAMIENTO.	BITACORA	24	2	2	2	2	2	2	2	2	2	2	2	2	2	17
	INDICADORES DE MEDICIÓN POR ACTIVIDAD			2	2	2	2	2	2	2	2	2	1				
	EVALUACIÓN POR MEDIO DE PORCENTAJE DEL 0% AL 100%	%		8.33%	8.33%	8.33%	8.33%	8.33%	8.33%	8.33%	8.33%	8.33%	4.16%				70.80%
5	INVENTARIO DE VEHICULOS Y MAQUINARIA DEL AYUNTAMIENTO (ACTUALIZACION MENSUAL).	INVENTARIO	3	1				1					1				3
	INDICADORES DE MEDICIÓN POR ACTIVIDAD			1				1					1				
	EVALUACIÓN POR MEDIO DE PORCENTAJE DEL 0% AL 100%	%		33.33%				33.33%					33.33%				100.00%
6	CONTROL DE INVENTARIO DE ALMACEN DE PARQUE VEHICULAR.	INVENTARIO	12	1	1	1	1	1	1	1	1	1	1	1	1	1	9
	INDICADORES DE MEDICIÓN POR ACTIVIDAD			1	1	1	1	1	1	1	1	1	1				
	EVALUACIÓN POR MEDIO DE PORCENTAJE DEL 0% AL 100%	%		8.33%	8.33%	8.33%	8.33%	8.33%	8.33%	8.33%	8.33%	8.33%	8.33%				75.00%
7	REGISTRO SALIDA Y ENTREGA DE VEHICULOS EN EL PARQUE VEHICULAR	PROTOCOLO	12	1	1	1	1	1	1	1	1	1	1	1	1	1	9
	INDICADORES DE MEDICIÓN POR ACTIVIDAD			1	1	1	1	1	1	1	1	1	1				

	EVALUACIÓN POR MEDIO DE PORCENTAJE DEL 0% AL 100%	%		8.33%	8.33%	8.33%	8.33%	8.33%	8.33%	8.33%	8.33%	8.33%	8.33%	75.00%
8	CAPACITACION A LOS OPERADORES SOBRE EL MANEJO DE LA MAQUINARIA.	CAPACITACION	6	1		1		1		1		1		3
	INDICADORES DE MEDICIÓN POR ACTIVIDAD					1		1				1		
	EVALUACIÓN POR MEDIO DE PORCENTAJE DEL 0% AL 100%	%				16.66%		16.66%				16.66%		50.00%
9	CATALOGO DE PERMISOS Y POLIZAS DE LOS VEHICULOS Y MAQUINARIA DEL AYUNTAMIENTO.	CATALOGO	1			1								1
	INDICADORES DE MEDICIÓN POR ACTIVIDAD					0				1				
	EVALUACIÓN POR MEDIO DE PORCENTAJE DEL 0% AL 100%	%				0%				100%				100%
	total del periodo		550											total realizado 524



[Handwritten Signature]

L.D. ERIKA ISELA MEDINA CAMACHO
TITULAR DEL ÓRGANO INTERNO DE CONTROL

H. AYUNTAMIENTO CONSTITUCIONAL
ANGEL R. CABADA, VER.
2022-2025
CONTRALORIA

REVISO Y VALIDO

INDICADOR
ES DE MEDICIÓN RANGO DE PORCENTAJE

DEFICIENTE	0% - 50%
REGULAR	51% - 79%
SATISFACTORIO	80% - 100%

97.39% de cumplimiento en el 3° periodo

Fórmula de medición: $100\% / (\text{numero total de actividades}) \times (\text{actividades reales realizadas}) = \text{Resultado total } \%$

[Handwritten Signature]

ESTADOS UNIDOS MEXICANOS
C. ESCARQUERA TEMIX
COORDINADOR DE MAQUINARIA Y PARQUE VEHICULAR
AYUNTAMIENTO CONSTITUCIONAL
ANGEL R. CABADA
2022 - 2025
REALIZO
COORDINACION MAQUINARIA

Fecha de actualización: 10 de octubre del 2024

N°	ACTIVIDADES	UNIDAD DE MEDIDA	CANTIDAD TOTAL	Ene	Feb	Marzo	Abril	Mayo	Junio	Julio	Ago	Sept	Oct	Nov	Dic	AVANCE TOTAL
1	Programa de recolección de residuos sólidos urbanos.	Programa	1	1												1
	INDICADORES DE MEDICIÓN POR ACTIVIDAD			1												
	EVALUACIÓN POR MEDIO DE PORCENTAJE DEL 0% AL 100%	%		100%												100%
2	Implementación de ruta de tamberos en cabecera municipal para el barrido y recolección de residuos en calles y espacios públicos.	Actividad	240	20	20	20	20	20	20	20	20	20	20	20	20	180
	INDICADORES DE MEDICIÓN POR ACTIVIDAD			20	20	20	20	20	20	20	20	20				
	EVALUACIÓN POR MEDIO DE PORCENTAJE DEL 0% AL 100%	%		8%	8%	8%	8%	8%	8%	8%	8%	8%				75.00%
3	Implementación de ruta de las unidades de Limpia Pública para la recolección de residuos sólidos urbanos en cabecera municipal.	Actividad	240	20	20	20	20	20	20	20	20	20	20	20	20	180
	INDICADORES DE MEDICIÓN POR ACTIVIDAD			20	20	20	20	20	20	20	20	20				
	EVALUACIÓN POR MEDIO DE PORCENTAJE DEL 0% AL 100%	%		8%	8%	8%	8%	8%	8%	8%	8%	8%				75.00%
4	Implementación de rutas de atención a localidades para la recolección de residuos sólidos urbanos.	Actividad	240	20	20	20	20	20	20	20	20	20	20	20	20	180
	INDICADORES DE MEDICIÓN POR ACTIVIDAD			20	20	20	20	20	20	20	20	20				
	EVALUACIÓN POR MEDIO DE PORCENTAJE DEL 0% AL 100%	%		8%	8%	8%	8%	8%	8%	8%	8%	8%				75.00%
5	Bitácora de rutas que salieron a campo tanto en localidad como en cabecera como respaldo de sus actividades.	Bitácora	12	1	1	1	1	1	1	1	1	1	1	1	1	9
	INDICADORES DE MEDICIÓN POR ACTIVIDAD			1	1	1	1	1	1	1	1	1				
	EVALUACIÓN POR MEDIO DE PORCENTAJE DEL 0% AL 100%	%		8%	8%	8%	8%	8%	8%	8%	8%	8%				75.00%

6	Capacitación al personal enfocado al trato con la ciudadanía.	Capacitación	12	1	1	1	1	1	1	1	1	1	1	1	1	9		
	INDICADORES DE MEDICIÓN POR ACTIVIDAD			1	1	1	1	1	1	1	1	1						
	EVALUACIÓN POR MEDIO DE PORCENTAJE DEL 0% AL 100%	%		8%	8%	8%	8%	8%	8%	8%	8%	8%				75.00%		
7	Capacitación inicial para la correcta recolección de residuos solidos urbanos.	Capacitación	12	1	1	1	1	1	1	1	1	1	1	1	1	9		
	INDICADORES DE MEDICIÓN POR ACTIVIDAD			1	1	1	1	1	1	1	1	1						
	EVALUACIÓN POR MEDIO DE PORCENTAJE DEL 0% AL 100%	%		8%	8%	8%	8%	8%	8%	8%	8%	8%				75.00%		
			total													757	Total realizado	568



[Handwritten signature]

H. AYUNTAMIENTO CONSTITUCIONAL
 ANGEL R. CABADA, VER.
 2022-2025
 TITULAR DEL ÓRGANO INTERNO DE CONTROL
 CONTRALORÍA

REVISO Y VALIDO

INDICADORES DE MEDICIÓN RANGO DE PORCENTAJE

DEFICIENTE	0% - 50%
REGULAR	51% - 79%
SATISFACTORIO	80% - 100%
100% DE CUMPLIMIENTO	

Formula de medición $100\% / (\text{numero total de actividades}) \times (\text{actividades reales realizadas}) = \text{Resultado total } \%$

[Handwritten signature]

C. MARTIN POXTAN TOME
 COORDINADOR DE LIMPIA PÚBLICA



H. AYUNTAMIENTO CONSTITUCIONAL
 ANGEL R. CABADA, VER.
 2022 - 2025
 COORDINACIÓN DE LIMPIA PÚBLICA

Fecha de actualización : 17 OCTUBRE DE 2024

N°	ACTIVIDADES	UNIDAD DE MEDIDA	CANTIDAD TOTAL	Ene	Feb	Marzo	Abril	Mayo	Junio	Julio	Ago	Sept	Oct	Nov	Dic	AVANCE TOTAL
1	Mantenimiento sobre el componente vegetal en parques y jardines de la Cabecera Municipal	Actividad	24	2	2	2	2	2	2	2	2	2	2	2	2	18
	INDICADORES DE MEDICIÓN POR ACTIVIDAD			2	2	2	2	2	2	2	2	2				
	EVALUACIÓN POR MEDIO DE PORCENTAJE DEL 0% AL 100%	%		8.33%	8.33%	8.33%	8.33%	8.33%	8.33%	8.33%	8.33%	8.33%				75.00%
2	Mantenimiento al componente vegetal de los boulevares en Cabecera Municipal	Actividad	24	2	2	2	2	2	2	2	2	2	2	2	2	18
	INDICADORES DE MEDICIÓN POR ACTIVIDAD			2	2	2	2	2	2	2	2	2				
	EVALUACIÓN POR MEDIO DE PORCENTAJE DEL 0% AL 100%	%		8.33%	8.33%	8.33%	8.33%	8.33%	8.33%	8.33%	8.33%	8.33%				75.00%
3	Mantenimiento de pintura en áreas verdes de la vía pública de la Cabecera Municipal	Actividad	12	1	1	1	1	1	1	1	1	1	1	1	1	9
	INDICADORES DE MEDICIÓN POR ACTIVIDAD			1	1	1	1	1	1	1	1	1				
	EVALUACIÓN POR MEDIO DE PORCENTAJE DEL 0% AL 100%	%		8.33%	8.33%	8.33%	8.33%	8.33%	8.33%	8.33%	8.33%	8.33%				75.00%
4	Mantenimiento de cesped en campos deportivos de la cabecera municipal asi como de las localidades	Actividad	120	10	10	10	10	10	10	10	10	10	10	10	10	90
	INDICADORES DE MEDICIÓN POR ACTIVIDAD			10	10	10	10	10	10	10	10	10				
	EVALUACIÓN POR MEDIO DE PORCENTAJE DEL 0% AL 100%	%		8.33%	8.33%	8.33%	8.33%	8.33%	8.33%	8.33%	8.33%	8.33%				75.00%
5	Poda, control de maleza y cortede cesped en áreas verdes del centro de salud de la cabecera.	Actividad	12	1	1	1	1	1	1	1	1	1	1	1	1	9
	INDICADORES DE MEDICIÓN POR ACTIVIDAD			1	1	1	1	1	1	1	1	1				
	EVALUACIÓN POR MEDIO DE PORCENTAJE DEL 0% AL 100%	%		8.33%	8.33%	8.33%	8.33%	8.33%	8.33%	8.33%	8.33%	8.33%				75.00%

6	Mantenimiento del area de juegos en la planta de tratamiento en la Cabecera Municipal	Actividad	12	1	1	1	1	1	1	1	1	1	1	1	1	8		
	INDICADORES DE MEDICIÓN POR ACTIVIDAD			1	1	1	1	1	1	1	1	0						
	EVALUACIÓN POR MEDIO DE PORCENTAJE DEL 0% AL 100%	%		8.33%	8.33%	8.33%	8.33%	8.33%	8.33%	8.33%	8.33%	0.00%				66.64%		
7	Atencion a solicitudes por parte de los agentes y subagentes para sus respectivas localidades para mantenimiento de areas verdes públicas	Actividad	48	4	4	4	4	4	4	4	4	4	4	4	4	13		
	INDICADORES DE MEDICIÓN POR ACTIVIDAD			2	3	2	1	1	1	1	1	1						
	EVALUACIÓN POR MEDIO DE PORCENTAJE DEL 0% AL 100%	%		4.16%	6.25%	4.16%	2.08%	2.08%	2.08%	2.08%	2.08%	2.08%				27.05%		
8	Riego de boulevares en la vía pública de la Cabecera Municipal	Actividad	24			4	4	4	4	4	4					9		
	INDICADORES DE MEDICIÓN POR ACTIVIDAD			1	1	1	1	1	1	1	1	1						
	EVALUACIÓN POR MEDIO DE PORCENTAJE DEL 0% AL 100%	%		4.16%	4.16%	4.16%	4.16%	4.16%	4.16%	4.16%	4.16%	4.16%				37.44%		
9	Promoción del cuidado de la vegetación urbana.	Actividad	6		1		1		1		1		1		1	3		
	INDICADORES DE MEDICIÓN POR ACTIVIDAD				1		1				1							
	EVALUACIÓN POR MEDIO DE PORCENTAJE DEL 0% AL 100%	%			16.66%		16.66%				16.66%					50.00%		
			TOTAL EN EL PERIODO	282													TOTAL REALIZADO	177

L.D. ERIKA ISELE MEDINA CAMACHO
TITULAR DEL ORGANISMO INTERNO DE CONTROL

REVISY Y VALIDO



M. AYUNTAMIENTO
CONSTITUCIONAL
ANGEL R. CABADA, VER.
2022-2025
CONTRALORIA

INDICADORES DE MEDICIÓN RANGO DE PORCENTAJE

DEFICIENTE	0% - 50%
REGULAR	51% - 79%
SATISFACTORIO	80% - 100%

77.29 % DE CUMPLIMIENTO

Formula de medición

$100\% / (\text{numero total de actividades}) \times (\text{actividades reales realizadas}) = \text{Resultado total \%}$

C. RAFAEL SILVA LUNA
COORDINADOR DE PARQUES Y JARDINES



M. AYUNTAMIENTO
CONSTITUCIONAL
ANGEL R. CABADA, VER.
2022 - 2025
COORDINACIÓN DE
PARQUES Y JARDINES

Fecha de actualización : 15/10/2024

N°	ACTIVIDADES	UNIDAD DE MEDIDA	CANTIDAD TOTAL	Ene	Feb	Marzo	Abril	Mayo	Junio	Julio	Ago	Sept	Oct	Nov	Dic	AVANCE TOTAL
1	Reuniones informativas y de planeacion mensual con las Coordinaciones.	Reuniones	12	1	1	1	1	1	1	1	1	1	1	1	1	9
	INDICADORES DE MEDICIÓN POR ACTIVIDAD			1	1	1	1	1	1	1	1	1				
	EVALUACIÓN POR MEDIO DE PORCENTAJE DEL 0% AL 100%	%		8.33%	8.33%	8.33%	8.33%	8.33%	8.33%	8.33%	8.33%	8.33%				75.00%
2	Evaluación de desempeño al personal correspondiente a Coordinadores a través de la revisión de metas	Evaluación	12	1	1	1	1	1	1	1	1	1	1	1	1	9
	INDICADORES DE MEDICIÓN POR ACTIVIDAD			1	1	1	1	1	1	1	1	1				
	EVALUACIÓN POR MEDIO DE PORCENTAJE DEL 0% AL 100%	%		8.33%	8.33%	8.33%	8.33%	8.33%	8.33%	8.33%	8.33%	8.33%				75.00%
3	Evaluación de desempeño al personal correspondiente a operativos.	Evaluación	12	1	1	1	1	1	1	1	1	1	1	1	1	9
	INDICADORES DE MEDICIÓN POR ACTIVIDAD			1	1	1	1	1	1	1	1	1				
	EVALUACIÓN POR MEDIO DE PORCENTAJE DEL 0% AL 100%	%		8.33%	8.33%	8.33%	8.33%	8.33%	8.33%	8.33%	8.33%	8.33%				75.00%
4	Recorridos de campo de supervisión con la Coordinación de Limpia Pública.	Registro	12	1	1	1	1	1	1	1	1	1	1	1	1	7
	INDICADORES DE MEDICIÓN POR ACTIVIDAD			1	1	1	1	1	1			1				
	EVALUACIÓN POR MEDIO DE PORCENTAJE DEL 0% AL 100%	%		8.33%	8.33%	8.33%	8.33%	8.33%	8.33%			8.33%				58.31%
5	Recorrido de campo de supervisión con la Coordinación de Parques y Jardines.	Inventarios	12	1	1	1	1	1	1	1	1	1	1	1	1	8
	INDICADORES DE MEDICIÓN POR ACTIVIDAD			1	1	1	1	1	1	1		1				
	EVALUACIÓN POR MEDIO DE PORCENTAJE DEL 0% AL 100%	%		8.33%	8.33%	8.33%	8.33%	8.33%	8.33%	8.33%		8.33%				66.64%
6	Recorrido de campo de supervisión con la Coordinación de Alumbrado Público.	Actividad	12	1	1	1	1	1	1	1	1	1	1	1	1	8
	INDICADORES DE MEDICIÓN POR ACTIVIDAD			1	1	1	1	1	1	1		1				
	EVALUACIÓN POR MEDIO DE PORCENTAJE DEL 0% AL 100%	%		8.33%	8.33%	8.33%	8.33%	8.33%	8.33%	8.33%		8.33%				66.64%
7	Recorrido de campo de supervisión con la Coordinación de Protección Animal.	Actividad	12	1	1	1	1	1	1	1	1	1	1	1	1	7
	INDICADORES DE MEDICIÓN POR ACTIVIDAD			1	1	1	1	1	1			1				
	EVALUACIÓN POR MEDIO DE PORCENTAJE DEL 0% AL 100%	%		8.33%	8.33%	8.33%	8.33%	8.33%	8.33%			8.33%				58.31%

8	Recorrido de supervisión con la Coordinación de Ecología y Medio Ambiente.	Actividad	12	1	1	1	1	1	1	1	1	1	1	1	1	7	
INDICADORES DE MEDICIÓN POR ACTIVIDAD					1	1	1	1	1	1	1	1	1	1	1		
EVALUACIÓN POR MEDIO DE PORCENTAJE DEL 0% AL 100%				%	8.33%	8.33%	8.33%	8.33%	8.33%	8.33%	8.33%	8.33%	8.33%	8.33%	8.33%	58.31%	
9	Supervisión de la Coordinación de Maquinaria y Parque Vehicular.	Actividad	12	1	1	1	1	1	1	1	1	1	1	1	1	8	
INDICADORES DE MEDICIÓN POR ACTIVIDAD					1	1	1	1	1	1	1	1	1	1	1		
EVALUACIÓN POR MEDIO DE PORCENTAJE DEL 0% AL 100%				%	8.33%	8.33%	8.33%	8.33%	8.33%	8.33%	8.33%	8.33%	8.33%	8.33%	8.33%	66.64%	
10	Registro de asistencias, faltas y permisos otorgados al personal.	Registro	12	1	1	1	1	1	1	1	1	1	1	1	1	8	
INDICADORES DE MEDICIÓN POR ACTIVIDAD					1	1	1	1	1	1	1	1	1	1	1		
EVALUACIÓN POR MEDIO DE PORCENTAJE DEL 0% AL 100%				%	8.33%	8.33%	8.33%	8.33%	8.33%	8.33%	8.33%	8.33%	8.33%	8.33%	8.33%	66.64%	
11	Inventarios del material y equipos del cual se dispone para que las Coordinaciones realicen sus actividades.	Inventarios	12	1	1	1	1	1	1	1	1	1	1	1	1	9	
INDICADORES DE MEDICIÓN POR ACTIVIDAD					1	1	1	1	1	1	1	1	1	1	1		
EVALUACIÓN POR MEDIO DE PORCENTAJE DEL 0% AL 100%				%	8.33%	8.33%	8.33%	8.33%	8.33%	8.33%	8.33%	8.33%	8.33%	8.33%	8.33%	75.00%	
TOTAL DEL PERIODO			132													ACTIVIDADES REALIZADAS	89



LD. ERIKA ISELA MEDINA CAMACHO

TITULAR DEL ÓRGANO INTERNO DE CONTROL

REVISO Y VALIDO



H. AYUNTAMIENTO
CONSTITUCIONAL
ANGEL R. CABADA, VER.
2022-2025

CONTRALORIA

INDICADORES DE MEDICIÓN RANGO DE PORCENTAJE

DEFICIENTE	0% - 50%
REGULAR	51% - 79%
SATISFACTORIO	80% - 100%

89.89% DE CUMPLIMIENTO EN EL 3º TRIMESTRE

Formula de medición

$100\% / (\text{numero total de actividades}) \times (\text{actividades reales realizadas})$

Resultado total %


ING. JAVAN DE JESUS DELFIN MORENO
DIRECCIÓN DE SERVICIOS PÚBLICOS MUNICIPALES

REALIZO

H. AYUNTAMIENTO
CONSTITUCIONAL
ANGEL R. CABADA, VER.
2022 - 2025
DIRECCIÓN DE
SERVICIOS PÚBLICOS
MUNICIPALES



Fecha de actualización : 16/10/2024

N°	ACTIVIDADES	UNIDAD DE MEDIDA	CANTIDAD TOTAL	Ene	Feb	Marzo	Abril	Mayo	Junio	Julio	Ago	Sept	Oct	Nov	Dic	AVANCE TOTAL
1	ACTUALIZACIÓN DE PROVEEDORES	EXPEDIENTES	3			1			1			1				1
	INDICADORES DE MEDICIÓN POR ACTIVIDAD					0			0			1				
	EVALUACIÓN POR MEDIO DE PORCENTAJE DEL 0% AL 100%	%				0%			0%			33%				33%
2	REALIZAR PAGOS A PROVEEDORES EN TIEMPO Y FORMA	GESTION DE PAGOS	12	1	1	1	1	1	1	1	1	1	1	1	1	9
	INDICADORES DE MEDICIÓN POR ACTIVIDAD			1	1	1	1	1	1	1	1	1				
	EVALUACIÓN POR MEDIO DE PORCENTAJE DEL 0% AL 100%	%		8.33%	8.33%	8.33%	8.33%	8.33%	8.33%	8.33%	8.33%	8.33%				75.00%
3	EVALUAR LA NECESIDAD DE LA COMPRA	EXPEDIENTES	12	1	1	1	1	1	1	1	1	1	1	1	1	9
	INDICADORES DE MEDICIÓN POR ACTIVIDAD			1	1	1	1	1	1	1	1	1				
	EVALUACIÓN POR MEDIO DE PORCENTAJE DEL 0% AL 100%	%		8.33%	8.33%	8.33%	8.33%	8.33%	8.33%	8.33%	8.33%	8.33%				75.00%
4	SOPORTAR LAS COMPRAS REALIZADAS EN EL MES	EXPEDIENTES	12	1	1	1	1	1	1	1	1	1	1	1	1	9
	INDICADORES DE MEDICIÓN POR ACTIVIDAD			1	1	1	1	1	1	1	1	1				
	EVALUACIÓN POR MEDIO DE PORCENTAJE DEL 0% AL 100%	%		8.33%	8.33%	8.33%	8.33%	8.33%	8.33%	8.33%	8.33%	8.33%				75.00%
5	LLEVAR REGISTRO DE COMPRAS POR DEPARTAMENTO	EXPEDIENTES	12	1	1	1	1	1	1	1	1	1	1	1	1	9
	INDICADORES DE MEDICIÓN POR ACTIVIDAD			1	1	1	1	1	1	1	1	1				
	EVALUACIÓN POR MEDIO DE PORCENTAJE DEL 0% AL 100%	%		8.33%	8.33%	8.33%	8.33%	8.33%	8.33%	8.33%	8.33%	8.33%				75.00%
6	LLEVAR EL REGISTRO DE ALMACEN	EXPEDIENTES	12	1	1	1	1	1	1	1	1	1	1	1	1	9
	INDICADORES DE MEDICIÓN POR ACTIVIDAD			1	1	1	1	1	1	1	1	1				
	EVALUACIÓN POR MEDIO DE PORCENTAJE DEL 0% AL 100%	%		8.33%	8.33%	8.33%	8.33%	8.33%	8.33%	8.33%	8.33%	8.33%				75.00%

7	REPORTAR A LA TESORERIA LAS CANTIDADES A PAGAR A PROVEEDORES	REPORTES DE PAGO	12	1	1	1	1	1	1	1	1	1	1	1	1	9
INDICADORES DE MEDICIÓN POR ACTIVIDAD				1	1	1	1	1	1	1	1	1				
EVALUACIÓN POR MEDIO DE PORCENTAJE DEL 0% AL 100%		%		8.33%	8.33%	8.33%	8.33%	8.33%	8.33%	8.33%	8.33%	8.33%				75.00%
TOTAL 73															EJECUTADO	55


L.D. ERIKA ISELA MEDINA CAMACHO
 TITULAR DEL ORGANISMO INTERNO DE CONTROL

REVISO Y VALIDO


 H. AYUNTAMIENTO
 CONSTITUCIONAL
 ANGEL R. CABADA, VER.
 2022-2025
CONTRALORIA


INDICADORES DE PORCENTAJE DE MEDICIÓN

DEFICIENTE	0% - 50%
REGULAR	51% - 79%
SATISFACTORIO	80% - 100%

96.49% DE CUMPLIMIENTO

Formula de medición

$100\% / (\text{numero total de actividades}) \times (\text{actividades reales realizadas}) =$
Resultado total %


C. IVAN JOSIEL LOPEZ ROMERO
 COORDINADOR DE ADQUISICIONES

REALIZO



**H. AYUNTAMIENTO
 CONSTITUCIONAL
 ANGEL R. CABADA, VER.
 CUATRIENIO 2022-2025
 COMPRAS**

6	Día del Grito	EVENTOS	1	0	0	0	0	0	0	0	0	1	0	0	0	1
	INDICADORES DE MEDICIÓN POR ACTIVIDAD											1				
	EVALUACIÓN POR MEDIO DE PORCENTAJE DEL 0% AL 100%	%										100%				100%
7	Día de Muertos	EVENTOS	1	0	0	0	0	0	0	0	0	0	0	0	0	
	INDICADORES DE MEDICIÓN POR ACTIVIDAD															
	EVALUACIÓN POR MEDIO DE PORCENTAJE DEL 0% AL 100%	%														
8	Programa Navideño	EVENTOS	1	0	0	0	0	0	0	0	0	0	0	0	1	
	INDICADORES DE MEDICIÓN POR ACTIVIDAD															
	EVALUACIÓN POR MEDIO DE PORCENTAJE DEL 0% AL 100%	%														
9	Informe de gobierno	EVENTOS	1	0	0	0	0	0	0	0	0	0	0	0	1	
	INDICADORES DE MEDICIÓN POR ACTIVIDAD															
	EVALUACIÓN POR MEDIO DE PORCENTAJE DEL 0% AL 100%	%														


L.D. ERIKA ISELA MEDINA CAMACHO

TITULAR DEL ORGANISMO INTERNO DE CONTROL

REVISÓ Y VALIDÓ



AYUNTAMIENTO CONSTITUCIONAL
ANGEL R. CABADA, VER.
2022-2025
CONTRALORIA

INDICADOR RANGO
NÚMERO DE DE
MEDICIÓN PORCENTAJE

DEFICIENTE	0% - 50%
REGULAR	51% - 79%
SATISFACTORIO	80% - 100%

100% CUMPLIMIENTO

Formula de medición
 $100\% / (\text{numero total de actividades}) \times (\text{actividades reales realizadas}) = \text{Resultado total } \%$


LIC. MONTSERRAT SANCHEZ JIMENEZ

COORDINADORA DE EVENTOS ESPECIALES

REALIZÓ



Fecha de actualización : 16/10/2024

N°	ACTIVIDADES	UNIDAD DE MEDIDA	CANTIDAD TOTAL	Ene	Feb	Marzo	Abril	Mayo	Junio	Julio	Ago	Sept	Oct	Nov	Dic	AVANCE TOTAL
1	ASESORAMIENTOS	ASESORAMIENTOS	214	13	18	20	18	15	20	18	23	22	15	20	12	214
	INDICADORES DE MEDICIÓN POR ACTIVIDAD					123			91							
	EVALUACIÓN POR MEDIO DE PORCENTAJE DEL 0% AL 100%	%				57.47%			42.99%							100.00%
2	APOYOS FUNCIONALES	GESTIONES	117	0	0	0	38	0	0	0	40	0	0	39	0	
	INDICADORES DE MEDICIÓN POR ACTIVIDAD															0
	EVALUACIÓN POR MEDIO DE PORCENTAJE DEL 0% AL 100%	%														0.00%
3	APOYOS AUDITIVOS	GESTIONES	35	2	2	2	2	4	2	8	2	2	2	5	2	3
	INDICADORES DE MEDICIÓN POR ACTIVIDAD					3										
	EVALUACIÓN POR MEDIO DE PORCENTAJE DEL 0% AL 100%	%				8.57%										8.57%
4	PRÓTESIS	GESTIONES	27	2	2	2	2	3	2	3	3	2	3	2	1	0
	INDICADORES DE MEDICIÓN POR ACTIVIDAD			0	0	0	0	0	0	0	0	0				
	EVALUACIÓN POR MEDIO DE PORCENTAJE DEL 0% AL 100%	%		0%	0%	0%	0%	0%	0%	0%	0%	0%				0.00%
5	PROGRAMAS DE LENTES	BENEFICIARIOS	600	0	0	0	0	0	300	0	0	0	300	0	0	0
	INDICADORES DE MEDICIÓN POR ACTIVIDAD								0							
	EVALUACIÓN POR MEDIO DE PORCENTAJE DEL 0% AL 100%	%							0%							0%
6	VISITAS DOMICILIARIAS	VISITAS	57	5	4	5	5	6	4	4	6	5	6	4	3	25
	INDICADORES DE MEDICIÓN POR ACTIVIDAD					13					7	5				
	EVALUACIÓN POR MEDIO DE PORCENTAJE DEL 0% AL 100%	%				23%					12.28%	8.77%				44%
7	PLATICAS A PLANTELES EDUCATIVOS	GESTIONES	68	5	4	5	7	8	8	4	6	6	5	6	4	0
	INDICADORES DE MEDICIÓN POR ACTIVIDAD			0	0	0	0	0	0	0	0	0				
	EVALUACIÓN POR MEDIO DE PORCENTAJE DEL 0% AL 100%	%		0%	0%	0%	0%	0%	0%	0%	0%	0%				0%
8	COORDINACIÓN CON EQUIPO MULTIDISCIPLINARIO	ASISTENCIAS	45	2	4	3	4	4	5	4	5	3	4	4	3	28

	INDICADORES DE MEDICIÓN POR ACTIVIDAD					7				7	7	7						
	EVALUACIÓN POR MEDIO DE PORCENTAJE DEL 0% AL 100%	%				16%				16%	16%	16%				62%		
9	TRASLADO A NIÑOS A CRIVER	ASISTENCIAS	51	4	5	4	4	5	4	4	5	4	5	4	3	51		
	INDICADORES DE MEDICIÓN POR ACTIVIDAD					6						45/5						
	EVALUACIÓN POR MEDIO DE PORCENTAJE DEL 0% AL 100%	%				12%						88%				100%		
10	CENSOS	ASISTENCIAS A COMUNIDADES	60	3	3	6	5	7	5	6	5	6	5	5	4	0		
	INDICADORES DE MEDICIÓN POR ACTIVIDAD			0	0	0	0	0	0	0	0	0						
	EVALUACIÓN POR MEDIO DE PORCENTAJE DEL 0% AL 100%	%		0%	0%	0%	0%	0%	0%	0%	0%	0%				0%		
			TOTAL EN EL PERIODO													1,274	TOTAL REALIZADO	321


 L.D. ERIKA ISEÑA MEDINA CAMACHO
 TITULAR DEL ÓRGANO INTERNO DE CONTROL
 REVISO Y VALIDO


 H. AYUNTAMIENTO
 CONSTITUCIONAL
 ANGEL R. CABADA, VER.
 2022-2025
 CONTRALORÍA

INDICADORES DE RANGO DE MEDICIÓN PORCENTAJE

DEFICIENTE	0% - 50%	25.19% DE AVANCE
REGULAR	51% - 79%	
SATISFACTORIO	80% - 100%	

Formula de medición: $100 / (\text{numero total de actividades}) \times (\text{actividades reales realizadas}) = \text{Resultado total \%}$


 LIC. MARICRUZ HERNÁNDEZ REYES
 TRABAJADORA SOCIAL SMDIF
 REALIZO

H. AYUNTAMIENTO
 CONSTITUCIONAL
 ANGEL R. CABADA, VER.
 2022 - 2025
 DIRECCIÓN
 DIF MUNICIPAL



Fecha de actualización : 16/10/2024

N°	ACTIVIDADES	UNIDAD DE MEDIDA	CANTIDAD TOTAL	Ene	Feb	Marzo	Abril	Mayo	Junio	Julio	Ago	Sept	Oct	Nov	Dic	AVANCE TOTAL
1	ASISTENCIA JURIDICA A MENORES Y ADOLESCENTES EN FISCALIA ESPECIALIZADA EN DELITOS SEXUALES Y FAMILIARES Y ASISTENCIA EN JUZGADO JUICIO ORAL.	SISTENCIA JURIDICA	90	4	6	5	8	10	5	15	10	4	5	10	8	55
	INDICADORES DE MEDICIÓN POR ACTIVIDAD				3	7		5	20		4	16				
	EVALUACIÓN POR MEDIO DE PORCENTAJE DEL 0% AL 100%	%			3.33%	7.77%		5.55%	22.22%		4.44%	17.77%				61.08%
2	CONCILIACIONES POR TEMAS DE PENSION ALIMENTACIA, DIVORCIOS ADMINISTRATIVOS O DE MUTUO ACUERDO.	SESORIA Y CONVENIOS	900	100	80	130	90	70	40	70	40	70	90	30	90	308
	INDICADORES DE MEDICIÓN POR ACTIVIDAD				60	40			48		90	70				
	EVALUACIÓN POR MEDIO DE PORCENTAJE DEL 0% AL 100%	%			6.66%	4.44%			5.33%		10%	7.77%				34.20%
3	ASESORIAS PARA REGISTROS EXTEMPORANEOS DE MENORES O ADOLESCENTES.	ACTIVIDADES	30	1	2	2	3	2	2	1	2	3	4	5	3	2
	INDICADORES DE MEDICIÓN POR ACTIVIDAD					2			10							
	EVALUACIÓN POR MEDIO DE PORCENTAJE DEL 0% AL 100%	%				6.66%			33.33%							6.66%
4	VISITAS A ESCUELAS PARA PLATICAS DE CONSENTIZACIÓN O PREVENTIVAS DE DELITOS EN TEMAS FAMILIARES Y MALTRATO INFANTIL.	ACTIVIDADES	38	3	3	3	4	4	4	4	3	3	2	3	2	23
	INDICADORES DE MEDICIÓN POR ACTIVIDAD							21				2				
	EVALUACIÓN POR MEDIO DE PORCENTAJE DEL 0% AL 100%	%						55.26%				5.26%				60.52%
5	GESTION DE ALBERGUES PARA ADOLESCENTES O MALTRATO INFANTIL ANTE DIF ESTATAL.	ACTIVIDADES	18	1	2	2	1	1	1	1	2	2	2	1	2	1
	INDICADORES DE MEDICIÓN POR ACTIVIDAD			0	0	0	0	0	1			0				
	EVALUACIÓN POR MEDIO DE PORCENTAJE DEL 0% AL 100%	%		0%	0%	0%	0%	0%	5.55%			0%				56%
															TOTAL EN EL PERIODO	1,076
															TOTAL REALIZADO	389

[Firma]
L.D. ERIKA ISELA MEDINA CAMACHO
TITULAR DEL ORGANISMO INTERNO DE CONTROL

REVISO Y VALIDO



M. AYUNTAMIENTO CONSTITUCIONAL ANGEL R. CABADA, VER 2022-2025

CONTRALORIA

Formula de medición

$$100\% / (\text{numero total de actividades}) \times (\text{actividades reales realizadas}) = \text{Resultado total \%}$$

INDICADORES DE MEDICIÓN	RANGO DE PORCENTAJE	AVANCE
DEFICIENTE	0% - 50%	47.15% DE AVANCE
REGULAR	51% - 79%	
SATISFACTORIO	80% - 100%	

[Firma]
LIC. MARIA DEL ROSARIO FLOREAN AMAYA
PROCURADORA DE PROTECCIÓN DE NIÑAS, NIÑOS Y ADOLESCENTES.
REALIZO



Fecha de actualización : 17/10/2024

N°	ACTIVIDADES	UNIDAD DE MEDIDA	CANTIDAD TOTAL	Ene	Feb	Marzo	Abril	Mayo	Junio	Julio	Ago	Sept	Oct	Nov	Dic	AVANCE TOTAL
1	ATENCIÓN A LOS REQUERIMIENTOS DE LA POBLACIÓN MAS VULNERABLES QUE ACUDAN AL SMDIF.	ACTIVIDADES	50	5	5	5		5		5	5	5	5	5	5	50
	INDICADORES DE MEDICIÓN POR ACTIVIDAD					50/62										
	EVALUACIÓN POR MEDIO DE PORCENTAJE DEL 0% AL 100% %					100.00%										100.00%
2	ENTREGA DE APOYOS (DESPENSAS, O ALGUN PROGRAMA)	ACTIVIDADES	12	1	1	1	1	1	1	1	1	1	1	1	1	9
	INDICADORES DE MEDICIÓN POR ACTIVIDAD			1	1	1	1	1	1	1	1	1				
	EVALUACIÓN POR MEDIO DE PORCENTAJE DEL 0% AL 100% %			8.33%	8.33%	8.33%	8.33%	8.33%	8.33%	8.33%	8.33%	8.33%				75.00%
3	APOYO A LAS DIFERENTES AREAS QUE CONFORMA SMDIF.	ACTIVIDADES	5		1		1		1		1		1			4
	INDICADORES DE MEDICIÓN POR ACTIVIDAD				1		1		1		1					
	EVALUACIÓN POR MEDIO DE PORCENTAJE DEL 0% AL 100% %				20.00%		20.00%		20.00%		20.00%					80.00%
4	ENTREGA DE DESAYUNOS FRIOS Y CALIENTES A ESCUELAS	ACTIVIDADES	3					1		1				1		3
	INDICADORES DE MEDICIÓN POR ACTIVIDAD					1		1		1						
	EVALUACIÓN POR MEDIO DE PORCENTAJE DEL 0% AL 100% %					33.33%		33.33%		33.33%						100.00%
5	ENTREGA DE APOYOS Y PROGRAMAS	ACTIVIDADES	2					1						1		2
	INDICADORES DE MEDICIÓN POR ACTIVIDAD					2/1 adic						3				
	EVALUACIÓN POR MEDIO DE PORCENTAJE DEL 0% AL 100% %					100%						adicional				100.00%
6	CENSOS	ACTIVIDADES	60	3	3	6	5	7	5	6	5	6	5	5	4	17
	INDICADORES DE MEDICIÓN POR ACTIVIDAD							10				7				
	EVALUACIÓN POR MEDIO DE PORCENTAJE DEL 0% AL 100% %							16.66%				11.66%				28.32%
7	SUPERVISIÓN DE PERSONAL SMDIF	ACTIVIDADES	9		3			3				3				9
	INDICADORES DE MEDICIÓN POR ACTIVIDAD				3			3				3				
	EVALUACIÓN POR MEDIO DE PORCENTAJE DEL 0% AL 100% %				33.33%			33.33%				33.33%				100.00%

8	PROGRAMA EMPRENDEDORA	ACTIVIDADES	2			1					1				2
INDICADORES DE MEDICIÓN POR ACTIVIDAD						1					1				
EVALUACIÓN POR MEDIO DE PORCENTAJE DEL 0% AL 100% %						50%					50%				100.00%
TOTAL EN EL PERIODO			143												TOTAL REALIZADO 96



L.D. ERIKA ISELA MEDINA CAMACHO
 TITULAR DEL ÓRGANO INTERNO DE CONTROL
 H. AYUNTAMIENTO CONSTITUCIONAL
 ANGEL R. CABADA, VER.
 2022-2025
 REVISO Y VALIDO
 CONTRALORÍA

INDICADORES DE RANGO DE MEDICIÓN PORCENTAJE

DEFICIENTE	0% - 50%	
REGULAR	51% - 79%	76.80 % CALIFICACIÓN
SATISFACTORIO	80% - 100%	

Formula de medición $100\% / (\text{numero total de actividades}) \times (\text{actividades reales realizadas}) = \text{Resultado total \%}$



C. ESMERALDA BAENA FRAY
 DIRECTORA DEL SISTEMA DIF MUNICIPAL
 REALIZO
 H. AYUNTAMIENTO CONSTITUCIONAL
 ANGEL R. CABADA, VER.
 2022 - 2025
 DIRECCIÓN DIF MUNICIPAL

	REALIZADO				0	0															
	EVALUACION	%			0%	0%														0%	
7	Difusion de material publicitario en redes sociales	ACTIVIDAD	14		2	3	4	2	1	1	1									14	
	REALIZADO				3	5	3				3										
	EVALUACION	%			21%	36%	21%				21.42%									100%	
8	Registrar/actualizar en la plataforma del SEINET a prestadores de servicios	ACTIVIDAD	2		1	1														2	
	REALIZADO				1	1															
	EVALUACION	%			50%	50%														100%	
9	Mejora de las principales paradas de autobuses para los turistas de pancho lopez, tula y el tropico	ACTIVIDAD	2		1	1														0	
	REALIZADO				0	0															
	EVALUACION	%			0%	0%														0%	
10	feria del volovan en cabecera	ACTIVIDAD	1																	1	
	REALIZADO									1											
	EVALUACION	%								100%										100%	
			total del periodo	609																total realizado	487


 L.D. ERIKA SELA MEDINA CAMACHO
 TITULAR DEL ORGANISMO INTERNO DE CONTROL
 AYUNTAMIENTO CONSTITUCIONAL
 ANGEL R. CABADA, VER.
 2022-2025
 REVISO Y VALIDO

CONTRALORIA

Formula de medición $100\% / (\text{numero total de actividades}) \times (\text{actividades reales realizadas}) = \text{Resultado total } \%$

INDICADORES DE RANGO DE MEDICIÓN PORCENTAJE

DEFICIENTE	0% - 50%
REGULAR	51% - 79%
SATISFACTORIO	80% - 100%

88.38 % calificacion satisfactoria

Formula de medición $100\% / (\text{numero total de actividades}) \times (\text{actividades reales realizadas}) = \text{Resultado total } \%$



LIC. GRECIA LERIDA CRUZ PARRA

COORDINADOR DE TURISMO
 AYUNTAMIENTO CONSTITUCIONAL
 ANGEL R. CABADA, VER.
 2022 - 2025
 COORDINACIÓN DE TURISMO



Fecha de actualización : 22/10/2024

N°	ACTIVIDADES	UNIDAD DE MEDIDA	CANTIDAD TOTAL	Ene	Feb	Marzo	Abril	Mayo	Junio	Julio	Ago	Sept	Oct	Nov	Dic	AVANCE TOTAL
1	AUDITORIA INTERNA EN LAS AREAS DE COMPRAS/ADQUISICIONES, TESORERIA, CATASTRO, SERVICIOS GENERALES, OBRAS PÚBLICAS, DESEMPEÑO Y DESARROLLO ECONOMICO.	AUDITORIAS	15	1	1	2	1	1	2	2	1	3		1		8
	INDICADORES DE MEDICIÓN POR ACTIVIDAD				1	1		1		1	2	2				
	EVALUACIÓN POR MEDIO DE PORCENTAJE DEL 0% AL 100%	%			6.66%	6.66%		6.66%		6.66%	13.32%	13.32%				53.28%
2	ATENCIÓN A LOS REQUERIMIENTOS SOLICITADOS POR LOS ENTE FISCALIZABLES SUPERIORES.	ACTIVIDADES	12 / DURANTE TODO EL PERIODO	1	1	1	1	1	1	1	1	1	1	1	1	11
	INDICADORES DE MEDICIÓN POR ACTIVIDAD			2	2	1	1	1	1	1	1	1				
	EVALUACIÓN POR MEDIO DE PORCENTAJE DEL 0% AL 100%	%		16.66%	16.66%	8.33%	8.33%	8.33%	8.33%	8.33%	8.33%	8.33%				91.66%
3	SEGUIMIENTO A LOS PAT Y VERIFICAR SU REALIZACIÓN Y CUMPLIMIENTO.	ACTIVIDADES	4	1		1			1			1				4
	INDICADORES DE MEDICIÓN POR ACTIVIDAD			1		1			1			1				
	EVALUACIÓN POR MEDIO DE PORCENTAJE DEL 0% AL 100%	%		25%		25%			25%			25%				100.00%
4	SUPERVISAR, INSPECCIONAR Y EVALUAR LAS OBRAS REALIZADAS CON RECURSOS PÚBLICOS POR EL ENTE.	ACTIVIDADES	12/DURANTE TODO EL PERIODO	1	1	1	1	1	1	1	1	1	1	1	1	10
	INDICADORES DE MEDICIÓN POR ACTIVIDAD			0	0	0	2	2	2		2	2				
	EVALUACIÓN POR MEDIO DE PORCENTAJE DEL 0% AL 100%	%		pendiente	pendiente	pendiente	16.66%	16.66%	16.66%		16.66%	16.66%				83.30%
5	SUPERVISAR LA CORRECTA APLICACIÓN DE LOS REGLAMENTOS Y MANUALES DE LAS AREAS.	ACTIVIDADES	2	1									1			1
	INDICADORES DE MEDICIÓN POR ACTIVIDAD			1												
	EVALUACIÓN POR MEDIO DE PORCENTAJE DEL 0% AL 100%	%		50%												50.00%
6	ATENCIÓN A LOS REQUERIMIENTOS SOLICITADOS POR CABILDO.	ACTIVIDADES	12 / DURANTE TODO EL PERIODO	1	1	1	1	1	1	1	1	1	1	1	1	9
	INDICADORES DE MEDICIÓN POR ACTIVIDAD			1	1	1	1	1	1	1	1	1				

	EVALUACIÓN POR MEDIO DE PORCENTAJE DEL 0% AL 100%	%			8.33%	8.33%	8.33%	8.33%	8.33%	8.33%	8.33%	8.33%	8.33%				75.00%	
7	ATENCIÓN A QUEJAS/DENUNCIAS DE SERVIDORES PÚBLICOS.	ACTIVIDADES	3 / DURANTE TODO EL PERIODO			1					1				1		3	
	INDICADORES DE MEDICIÓN POR ACTIVIDAD				1		1				1							
	EVALUACIÓN POR MEDIO DE PORCENTAJE DEL 0% AL 100%	%			33.33%		33.33%				33.33%						100.00%	
8	COORDINACIÓN DE ENTREGAS RECEPCIÓN DE LAS AREAS SUJETAS A APLICACIÓN.	ACTIVIDADES	3 / DURANTE TODO EL PERIODO			1					1				1		3	
	INDICADORES DE MEDICIÓN POR ACTIVIDAD				1	1	2				1	1						
	EVALUACIÓN POR MEDIO DE PORCENTAJE DEL 0% AL 100%	%			33.33%	33.33%	33.33%				33.33%	ADICIONAL					100.00%	
8	APLICACIÓN DEL SISTEMA DE CONTROL INTERNO PARA EL AYUNTAMIENTO.	ACTIVIDADES	2			1					1						2	
	INDICADORES DE MEDICIÓN POR ACTIVIDAD					1					1							
	EVALUACIÓN POR MEDIO DE PORCENTAJE DEL 0% AL 100%	%				50.00%					50.00%						100.00%	
			total del periodo	65													total realiza do	49

L.D. ERIKA ISLA MEDINA CAMACHO

TITULAR DEL ÓRGANO INTERNO DE CONTROL

REVISO Y VALIDO



H. AYUNTAMIENTO CONSTITUCIONAL ANGEL R. CABADA, VER. 2022-2025

CONTRALORIA

INDICADORES DE MEDICIÓN RANGO DE PORCENTAJE

DEFICIENTE	0% - 50%
REGULAR	51% - 79%
SATISFACTORIO	80% - 100%

91.07 % de cumplimiento

Formula de medición

100% / (numero total de actividades) X (actividades reales realizadas)= Resultado total %

(Handwritten signature)

L.A.P. CARMEN ANTONIO ARREOLA

ENCARGADA DEL ÁREA DE INVESTIGACIÓN DEL ÓRGANO INTERNO DE CONTROL

H. AYUNTAMIENTO CONSTITUCIONAL 2022-2025

CONTRALORIA INVESTIGACIÓN





MUNICIPIO DE ÁNGEL R. CABADA, VER
TESORERIA MUNICIPAL
PROGRAMA ANUAL DE TRABAJO 2024
Control y seguimiento



UNIDAD RESPONSABLE:	TESORERIA MUNICIPAL
OBJETIVO:	PROPORCIONAR UN MARCO DE REFERENCIA GENERAL ACERCA DEL FUNCIONAMIENTO DE UNA TESORERIA MUNICIPAL, BASADO EN EL MARCO JURÍDICO APLICABLE, LAS RESPONSABILIDADES Y ATRIBUCIONES CONTENIDAS EN LAS DISPOSICIONES NORMATIVAS VIGENTES Y LOS PRINCIPALES PROCESOS ADMINISTRATIVOS A DESARROLLAR, ASÍ COMO SERVIR DE BASE PARA LA DEFINICIÓN DE LOS INSTRUMENTOS ADMINISTRATIVOS QUE REQUIERA EL AYUNTAMIENTO PARA SU DESARROLLO INSTITUCIONAL.
VISIÓN:	SER UN ÓRGANO EFICIENTE EN EL MANEJO DE LAS FINANZAS DEL MUNICIPIO CON Estricto APEGO A LOS ORDENAMIENTOS FISCALES DEL ESTADO DE VERACRUZ, LOGRANDO ASÍ UN AUMENTO EN LA RECAUDACIÓN FISCAL MUNICIPAL CON CAPACIDADES HUMANAS QUE GENEREN CAMBIOS ESTRUCTURALES QUE DEN COMO RESULTADO COMUNIDADES SALUDABLES Y AUTOGESTIVAS.

No. ACT.	ACTIVIDAD	UNIDAD DE MEDIDA	META ANUAL	META CUANTITATIVA	AVANCE	1 TRIMESTRE				2 TRIMESTRE				3 TRIMESTRE				4 TRIMESTRE				Avance (%)	Comentarios
						ENE (%)	FEB (%)	MAR (%)	TOTAL (%)	ABR (%)	MAY (%)	JUN (%)	TOTAL (%)	JUL (%)	AGO (%)	SEP (%)	TOTAL (%)	OCT (%)	NOV (%)	DIC (%)	TOTAL (%)		
1	ELABORAR MENSUALMENTE EL CORTE DE CAJA Y PRESENTAR A LA COMISIÓN DE HACIENDA PARA SU FIRMA Y HACER ENTREGA AL CONGRESO DEL ESTADO A TRAVÉS DE LA PLATAFORMA SIS INFO	DOCUMENTO	12		PLANEADO	1	1	1	3	1	1	1	3	1	1	1	3	1	1	1	3		
					EJECUTADO	1	1	1	3	1	1	1	3	1	1	1	3						
2	EFECTUAR MODIFICACIONES AL PRESUPUESTO DE EGRESOS DEL EJERCICIO 2024 Y REMITIR AL CONGRESO DEL ESTADO A TRAVÉS DE LA PLATAFORMA SIS INFO	REPORTE	3		PLANEADO	1	0	0	1	0	0	0	0	0	0	0	0	0	0	0	0		
					EJECUTADO	1	0	0	1	0	0	0	0	0	0	0	0						
3	EFECTUAR MODIFICACIONES A LA PLANTILLA DE PERSONAL DEL EJERCICIO 2024 Y REMITIR AL CONGRESO DEL ESTADO A TRAVÉS DE LA PLATAFORMA SIS INFO	DOCUMENTO	3		PLANEADO	1	0	0	1	0	0	0	0	0	0	0	0	0	0	0	0		
					EJECUTADO	1	0	0	1	0	0	0	0	0	0	0	0						
4	ELABORAR Y PRESENTAR AL CABILDO PARA SU APROBACIÓN LOS ESTADOS FINANCIEROS DEL MES ANTERIOR Y REMITIRLA AL CONGRESO DEL ESTADO	REPORTE	12		PLANEADO	1	1	1	3	1	1	1	3	1	1	1	3	1	1	1	3		
					EJECUTADO	1	1	1	3	1	1	1	3	1	1	1	3					0	
5	ELABORAR Y REMITIR AL CONGRESO DEL ESTADO LOS PARRONES DE TODOS LOS INGRESOS SUJETOS A PAGOS PERIÓDICOS (IMPUESTO PREDIAL)	DOCUMENTO	1		PLANEADO	0	0	1	1	0	0	0	0	0	0	0	0	0	0	0	0		1
					EJECUTADO	0	0	1	1	0	0	0	0	0	0	0	0						
6	AFIANZAR A LOS SERVIDORES PÚBLICOS QUE MANEJEN RECURSOS MUNICIPALES, MEDIANTE UNA PÓLIZA DE SEGURO CON UNA EMPRESA LEGALMENTE ESTABLECIDA	FIANZA	1		PLANEADO	1	0	0	1	0	0	0	0	0	0	0	0	0	0	0	0		1
					EJECUTADO	1	0	0	1	0	0	0	0	0	0	0	0						
7	ELABORAR Y REMITIR AL CONGRESO DEL ESTADO LA CUENTA PÚBLICA DEL EJERCICIO ANTERIOR	REPORTE	1		PLANEADO	1	0	0	1	0	0	0	0	0	0	0	0	0	0	0	0		1
					EJECUTADO	0	1	0	1	0	0	0	0	0	0	0	0						
8	ELABORAR Y PRESENTAR AL CABILDO EL PROYECTO DE LEY DE INGRESOS PARA EL EJERCICIO FISCAL, Y PRESENTAR AL CONGRESO DEL ESTADO	DOCUMENTO	1		PLANEADO	0	0	0	0	0	0	0	0	0	0	1	1	0	0	0	0		1
					EJECUTADO	0	0	0	0	0	0	0	0	0	0	1	1						
9	ELABORAR, PAGAR Y TIMBRAR NOMINAS DE LOS EMPLEADOS AL SERVICIO DEL AYUNTAMIENTO, EN BASE A LAS CONDICIONES GENERALES DE TRABAJO	PAGO	25		PLANEADO	2	2	2	6	2	2	2	6	2	2	2	6	2	2	3	7		25
					EJECUTADO	2	2	2	6	2	2	2	6	2	2	2	6						
10	ELABORAR INFORMES MENSUALES DE LA RECAUDACIÓN DEL IMPUESTO PREDIAL Y REMITIR A SEFIPLAN.	INFORME	12		PLANEADO	1	1	1	3	1	1	1	3	1	1	1	3	1	1	1	3		12
					EJECUTADO	1	1	1	3	1	1	1	3	1	1	1	3						
11	ELABORAR INFORMES MENSUALES SOBRE TRASLACIÓN DE DOMINIO Y REMITIR A SEFIPLAN.	INFORME	12		PLANEADO	1	1	1	3	1	1	1	3	1	1	1	3	1	1	1	3		12
					EJECUTADO	1	1	1	3	1	1	1	3	1	1	1	3						
12	ELABORAR LOS INFORMES DE IPE DEL PERSONAL DEL AYTO CORRESPONDIENTE AL EJERCICIO 2024	INFORME	12		PLANEADO	2	2	2	6	2	2	2	6	2	2	2	6	2	2	2	6		24
					EJECUTADO	2	2	2	6	2	2	2	6	2	2	2	6						
13	ELABORAR INFORMES MENSUALES DE LA SITUACIÓN QUE GUARDA LA DEUDA PÚBLICA	INFORME	12		PLANEADO	1	1	1	3	1	1	1	3	1	1	1	3	1	1	1	3		12
					EJECUTADO	1	1	1	3	1	1	1	3	1	1	1	3						
14	ELABORACIÓN Y TIMBRADO DE LOS INGRESOS RECIBIDOS (PARTICIPACIÓN, FORTALECIMIENTO DE FAISMIN, HIDROCARBUROS TERRESTRES Y MARÍTIMOS)	INFORME	58		PLANEADO	5	5	5	15	5	5	5	15	5	5	5	15	5	4	4	13		58
					EJECUTADO	3	5	5	13	5	5	5	15	5	5	5	15						
15	DEPOSITAR Y RECAUDAR DIARIAMENTE LOS DIFERENTES RUBROS DEL CODIGO HACENDARIO	DEPOSITOS	48		PLANEADO	4	4	4	12	4	4	4	12	4	4	4	12	4	4	4	12		48
					EJECUTADO	4	4	4	12	4	4	4	12	4	4	4	12						

FORMULÓ
Edith Alvarado Cuebas
L.C. EDITH ALVARADO CUEVAS
DIRECTORA DE CONTABILIDAD

AUTORIZO
Carlos Murguía Tinoco
L.A.E. CARLOS MURGUIA TINOCO
TESORERO MUNICIPAL



H. AYUNTAMIENTO
CONSTITUCIONAL
ÁNGEL R. CABADA, VER
2022-2025
TESORERIA

REVISÓ
Errika Isela Medina Camacho
LIC. ERRIKA ISELA MEDINA CAMACHO
TITULAR DEL ÓRGANO INTERNO DE CONTROL



H. AYUNTAMIENTO
CONSTITUCIONAL
ÁNGEL R. CABADA, VER.
2022-2025
CONTRALORIA



MUNICIPIO DE ÁNGEL R. CABADA, VER
TESORERIA MUNICIPAL
PROGRAMA ANUAL DE TRABAJO 2024
Control y seguimiento



UNIDAD RESPONSABLE :	TESORERIA MUNICIPAL	PAGINA 1 DE 3
OBJETIVO :	PROPORCIONAR UN MARCO DE REFERENCIA GENERAL ACERCA DEL FUNCIONAMIENTO DE UNA TESORERIA MUNICIPAL, BASADO EN EL MARCO JURIDICO APLICABLE, LAS RESPONSABILIDADES Y ATRIBUCIONES CONTENIDAS EN LAS DISPOSICIONES NORMATIVAS VIGENTES Y LOS PRINCIPALES PROCESOS ADMINISTRATIVOS A DESARROLLAR, ASI COMO SERVIR DE BASE PARA LA DEFINICION DE LOS INSTRUMENTOS ADMINISTRATIVOS QUE REQUIERA EL AYUNTAMIENTO PARA SU DESARROLLO INSTITUCIONAL.	
VISION :	SER UN ORGANISMO EFICIENTE EN EL MANEJO DE LAS FINANZAS DEL MUNICIPIO CON ESTRICTO APEGO A LOS ORDENAMIENTOS FISCALES DEL ESTADO DE VERACRUZ, LOGRANDO ASI UN AUMENTO EN LA RECAUDACION FISCAL MUNICIPAL CON CAPACIDADES HUMANAS QUE GENEREN CAMBIOS ESTRUCTURALES QUE DEN COMO RESULTADO COMUNIDADES SALUDABLES Y AUTOGESTIVAS.	

No. ACT.	ACTIVIDAD	UNIDAD DE MEDIDA	META ANUAL	META CUANTITATIVA	AVANCE	1 TRIMESTRE				2 TRIMESTRE				3 TRIMESTRE				4 TRIMESTRE				Avance (%)	Comentarios
						ENE (%)	FEB (%)	MAR (%)	TOTAL (%)	ABR (%)	MAY (%)	JUN (%)	TOTAL (%)	JUL (%)	AGO (%)	SEP (%)	TOTAL (%)	OCT (%)	NOV (%)	DIC (%)	TOTAL (%)		
16	ELABORAR PARA SU PAGO LOS CHEQUES Y TRANSFERENCIAS ELECTRONICAS A PROVEEDORES Y PRESTADORES DE SERVICIOS, CON RECURSOS DE FISCALES 2024	CHEQUE Y/O TRANSFERENCIAS	1205		PLANEADO	55	40	60	155	58	50	59	167	25	50	40	115	60	57	24	141	578	
					EJECUTADO	39	89	79	207	30	95	85	210	32	54	46	132						
17	REALIZAR LAS TRANSFERENCIAS ELECTRONICAS A CONTRATISTAS CON RECURSOS DEL FAISMUN DEL 2024	TRANSFERENCIAS	158		PLANEADO	0	0	0	0	10	12	8	30	15	19	12	46	12	25	30	67	143	
					EJECUTADO	0	0	0	0	8	13	14	35	10	21	8	39						
18	ELABORAR PARA SU PAGO LOS CHEQUES Y TRANSFERENCIAS ELECTRONICAS A PROVEEDORES Y CONTRATISTAS CON RECURSOS DE FORTAMUN-DF 2024	CHEQUE Y/O TRANSFERENCIAS	265		PLANEADO	0	2	2	4	2	2	2	6	2	2	2	6	2	2	10	14	30	
					EJECUTADO	0	0	0	0	0	0	0	0	1	2	1	4						
19	ELABORAR Y REQUISITAR LAS ORDENES DE PAGO, CON LAS FIRMAS DE LA COMISION DE HACIENDA (PARTICIPACIONES FISCALES, FAISMUN, FORTAMUN-DF E HIDROCARBUROS MARITIMOS Y TERRESTRES)	ORDEN DE PAGO	218		PLANEADO	50	150	200	400	150	250	300	700	100	150	250	500	250	250	350	850	2450	
					EJECUTADO	172	286	301	759				0	115	122	230	467						
20	ELABORAR EL REPORTE DIARIO DE INGRESOS PROPIOS	DOCUMENTO	231		PLANEADO	22	20	21	63	18	19	19	56	22	22	18	62	18	18	16	52	231	
					EJECUTADO	22	20	21	63	22	23	20	65	22	22	18	62						
21	CAPTURA DE INGRESOS EN EL SISTEMA SIGMAVER	POLIZA	231		PLANEADO	22	20	21	63	16	19	19	54	22	22	18	62	18	18	16	52	231	
					EJECUTADO	22	20	21	63	22	23	20	65	22	22	18	62						
22	CAPTURA DE EGRESOS EN EL SISTEMA SIGMAVER	POLIZA	1670		PLANEADO	220	280	250	750	280	300	300	880	250	150	200	600	250	180	300	730	2960	
					EJECUTADO	172	286	301	759	192	305	310	807	325	215	320	860						
23	ELABORAR CONCILIACIONES BANCARIAS DE LAS DIVERSAS CUENTAS DEL AYUNTAMIENTO (PARTICIPACIONES FISCALES, FAISMUN, FORTAMUN-DF E HIDROCARBUROS MARITIMOS Y TERRESTRES)	CONCILIACION	72		PLANEADO	6	6	6	18	6	6	6	18	6	6	6	18	6	6	6	18	72	
					EJECUTADO	6	6	6	18	6	6	6	18	6	6	6	18						
24	EFECTUAR LICITACIONES SIMPLIFICADAS DE ADQUISICIONES	LICITACION	10		PLANEADO	0	0	0	0	1	1	1	3	0	3	0	3	2	0	0	2	8	
					EJECUTADO	0	0	0	0	155	0	0	0	0	0	3	3						
25	INTEGRACION DE EXPEDIENTES UNITARIOS DE FORTAMUN-DF POR ACCIONES	EXPEDIENTE	19		PLANEADO	0	0	0	0	0	0	0	0	0	0	0	0	0	0	19	19	19	
					EJECUTADO	0	0	0	0	0	0	0	0	0	0	0	0	0	0	0	0	0	0
26	CUMPLIR CON EL ENVIO DE EVIDENCIA DE LOS APARTADOS SOLICITADOS POR EL SEVAC	EXPEDIENTE	4		PLANEADO	1	0	0	1	1	0	0	1	1	0	0	1	1	0	0	1	4	
					EJECUTADO	1	0	0	1	1	0	0	1	1	0	0	1						
27	ELABORACION DEL EDO FINANCIERO DE MANERA MENSUAL Y PRESENTACION EN LAS PLATAFORMAS SIS INFO Y SIMVER	DOCUMENTO	12		PLANEADO	1	1	1	3	1	1	1	3	1	1	1	3	1	1	1	3	12	
					EJECUTADO	1	1	1	3	1	1	1	3	1	1	1	3						
28	ELABORACION Y PRESENTACION DE FORMATOS DE LA LDF	DOCUMENTO	4		PLANEADO	1	0	0	1	1	0	0	1	1	0	0	1	1	0	0	1	4	
					EJECUTADO	1	0	0	1	1	0	0	1	1	0	0	1						
29	ELABORACION Y PRESENTACION DE FORMATOS DE PARA EL CUMPLIMIENTO PORTAL NACIONAL DE TRANSPARENCIA	DOCUMENTO	4		PLANEADO	1	0	0	1	1	0	0	1	1	0	0	1	1	0	0	1	4	
					EJECUTADO	1	0	0	1	1	0	0	1	1	0	0	1						
30	ELABORACION Y PRESENTACION DEL FORMATO DE LA DEUDA EN EL SISTEMA DE ALERTA	DOCUMENTO	4		PLANEADO	1	0	0	1	1	0	0	1	1	0	0	1	1	0	0	1	4	
					EJECUTADO	1	0	0	1	1	0	0	1	1	0	0	1						
31	REALIZACION DE LOS CALCULOS PARA LA DETERMINACION DEL ISR MENSUAL AL EJERCICIO 2024	DOCUMENTO	12		PLANEADO	1	1	1	3	1	1	1	3	1	1	1	3	1	1	1	3	12	
					EJECUTADO	1	1	1	3	1	1	1	3	2	2	2	6						
32	REALIZACION DE LOS CALCULOS PARA LA DETERMINACION DEL 3% A LA NOMINA CORRESPONDIENTE AL EJERCICIO 2024	DOCUMENTO	12		PLANEADO	1	1	1	3	1	1	1	3	1	1	1	3	1	1	1	3	12	
					EJECUTADO	1	1	1	3	1	1	1	3	1	1	1	3						

L.C. EDITH ALVARADO CUEVAS
DIRECTORA DE CONTABILIDAD

L.A.E. CARLOS MURGUÍA TINOCO
TESORERO MUNICIPAL



H. AYUNTAMIENTO
CONSTITUCIONAL
ANGEL R. CABADA, VER
2022-2025

TESORERIA

LIC. ERIKA ISELA MEDINA CÁRDENAS
TITULAR DEL ORGANISMO INTERNO DE CONTROL

AYUNTAMIENTO
CONSTITUCIONAL
ANGEL R. CABADA, VER.
2022-2025
CONTRALORÍA